

## **Informações Contábeis Intermediárias**

### **Companhia Mineira de Açúcar e Alcool Participações**

30 de junho de 2021  
com relatório de revisão do auditor independente

# Companhia Mineira de Açúcar e Alcool Participações

Informações contábeis intermediárias individuais e consolidadas

30 de junho de 2021

## Índice

Relatório da Administração .....	1
Relatório do auditor independente sobre as informações contábeis intermediárias individuais e consolidadas .....	10
Informações contábeis intermediárias individuais e consolidadas	
Balancos patrimoniais .....	12
Demonstrações dos resultados .....	14
Demonstrações dos resultados abrangentes .....	15
Demonstrações das mutações do patrimônio líquido .....	16
Demonstrações dos fluxos de caixa .....	17
Demonstrações do valor adicionado .....	18
Notas explicativas às informações contábeis intermediárias individuais e consolidadas .....	19

**RELATÓRIO DA ADMINISTRAÇÃO | 1T22 CALENDÁRIO SAFRA**

Uberaba, 13 de agosto de 2021

Senhores Acionistas,

A Companhia Mineira de Açúcar e Alcool Participações (CMAA), Companhia aberta registrada na CVM (categoria B), um dos maiores players de etanol, açúcar VHP e bioeletricidade no estado de Minas Gerais, apresenta os resultados consolidados do 1T22 – calendário Safra (período entre 01/04/2021 e 30/06/2021).

### Mensagem da Administração

Em um ano com cenário de alta de preços de commodities (açúcar e etanol) e com perspectiva de retomada econômica, seguimos confiantes no crescimento da companhia e dos seus resultados. Estamos preparados para os desafios que possam se apresentar.

A Usina Canápolis foi incorporada ao Grupo CMAA a partir de 30/09/2020, ou seja, até 2T21 a CMAA era composta apenas pelas Usinas Vale do Tijuco e Vale do Pontal.

Em função da pandemia do coronavírus o Grupo CMAA continuou priorizando as diversas medidas de isolamento social no primeiro trimestre da safra 21/22. Na CMAA, durante todo o período, seguimos focados no compromisso com a vida e a segurança das nossas pessoas e seus familiares atuando de forma ágil para mitigar os efeitos adversos da atual conjuntura, sem deixar de manter o negócio e as atividades em pleno funcionamento.

Mesmo com a pandemia do coronavírus, segundo dados divulgados pela UNICA (União da Indústria de Cana-de-Açúcar), as usinas da região Centro-Sul processaram 45,0 milhões de toneladas de cana-de-açúcar desde o início da safra até o final de junho de 2021, quantidade que representa avanço de 4,4% em relação ao mesmo período da safra anterior. Do total, 47,6% do mix foram destinados à produção de açúcar e 52,4% para o etanol.

Priorizando a produção de açúcar a fim de atender ao volume de fixações futuras realizadas na safra anterior, a CMAA registrou produção de 244,7 mil toneladas de açúcar no 1T22, volume 35,8% superior ao reportado no mesmo período da safra anterior. As vendas de açúcar apresentaram crescimento de 21,1%, totalizando 137,5 mil toneladas. Já a produção de etanol anidro foi 16,6% inferior, enquanto a de etanol hidratado apresentou aumento de 75,3% considerando o mesmo período de comparação. Nesse sentido, as vendas de etanol anidro aumentaram 73,3%, enquanto as vendas de hidratado apresentaram aumento de 137,5% trimestre.

No 1T22, a receita líquida da Companhia foi superior em 80,0% frente o 1T21, ao somar R\$ 486,7 milhões. Assim, o custo dos produtos vendidos em relação a receita líquida foi 5,5 p.p. superior enquanto as despesas operacionais, que totalizaram R\$ 42,6 milhões no 1T22, ficaram 45,5% acima do registrado no mesmo período da safra anterior.

Para esta safra 2020/22, mantemos a motivação e continuidade de nossa estratégia de maximização da capacidade instalada, com a expansão do plantio da cana e aumento da eficiência. Em meio a um cenário extremamente desafiador, também mantemos o foco em nossas pessoas a fim de garantir sua integridade e condições ideais de trabalho. Por fim, seguimos comprometidos para o fortalecimento do agronegócio no País e criando valor aos nossos acionistas e toda a sociedade.

### Destaques 1T22 x 1T21



**Processamento** de 3.687,3 mil toneladas de cana no 1T22, **26,2% superior** ao volume processado durante o mesmo período da safra anterior. Na safra foram produzidos: 244,7 mil toneladas de açúcar VHP, 138,8 mil m<sup>3</sup> de etanol e 135,4 mil MWh de energia.



**Faturamento líquido** de R\$ 486,7 milhões, **80,0% maior** do que os R\$ 270,3 milhões auferidos no 1T21.



**Resultado Operacional** de R\$ 116,4 milhões até 30/06/2021 da safra 2021/2022, com margem de **23,9%**.



**Lucro Líquido** de R\$ 62,2 milhões, **48,1% maior** do que os R\$ 42,0 milhões auferidos até 30/06/2021 da safra 2021/2022.

\*O Resultado Operacional equivale ao Lucro antes do resultado financeiro e imposto de renda e contribuição social conforme apresentado na DRE.

### Sobre o Grupo CMAA

A Companhia Mineira de Açúcar e Álcool Participações, com sede em Uberaba/MG, é controladora da Vale do Tijuco Açúcar e Álcool S/A. (Vale do Tijuco), Vale do Pontal Açúcar e Etanol Ltda. (Vale do Pontal) e Canápolis Açúcar e Etanol S/A. (Canápolis).

As três unidades estão localizadas na região conhecida como Triângulo Mineiro e produzem açúcar, etanol anidro, etanol hidratado e energia (Usina Canápolis apenas para consumo), bem como os subprodutos óleo fusel e bagaço de cana.

A Vale do Tijuco, cujas operações tiveram início em abril de 2010, possui capacidade de moagem aproximada de 5,0 milhões de toneladas de cana-de-açúcar/ano. Na Vale do Pontal, as atividades tiveram início em maio de 2016 e a empresa passou a fazer parte do Grupo em julho de 2018. A capacidade de moagem em suas instalações é de cerca de 2,7 milhões de toneladas de cana-de-açúcar/ano. A Usina Canápolis iniciou as suas atividades em maio 2020 e passou a fazer parte do Grupo

CMAA em 30 de setembro 2020, com uma capacidade de moagem atual de 2,0 milhões de toneladas de cana-de-açúcar/ano.

No final primeiro trimestre da safra 2021/2022, a moagem no Grupo CMAA totalizou 3,7 milhões de toneladas de cana de açúcar, sendo produzidas 244,7 mil toneladas de açúcar VHP, 138,8 mil m<sup>3</sup> de etanol e 135,4 mil MWh de energia.

### Desempenho Operacional

No 1T22 foram processadas 3.687,3 mil toneladas de cana, crescimento de 26,2% na comparação com as 2.921,7 mil toneladas no 1T21. No trimestre, a cana processada com origem de terceiros foi 13,0% maior, totalizando 1.839,6 mil toneladas e representando 49,9% do total de cana processada no trimestre. No início da safra 2021/22, mantendo a tendência observada na safra anterior, a Companhia priorizou a produção de açúcar em função das fixações futuras realizadas na safra anterior.

Os volumes de energia elétrica no quadro abaixo, demonstram o desempenho da companhia com a geração e venda de energia própria.

A quantidade de Açúcares Totais Recuperáveis (ATR) atingiu 128,6 kg/t no 1T22, 4,9% maior se comparado ao 122,5 kg/t verificado no 1T21.

DADOS OPERACIONAIS	1T22	1T21	Var. (%)
<b>CMAA - CONSOLIDADO</b>			
Cana Processada (mil toneladas)	3.687,3	2.921,7	26,2%
Própria	1.847,7	1.294,3	42,8%
Terceiros	1.839,6	1.627,4	13,0%
Colheita mecanizada	100%	100%	0,0%
ATR (kg/ton de cana)	128,6	122,5	4,9%
<b>Produção</b>			
Açúcar (mil toneladas)	244,7	180,2	35,8%
Etanol Anidro (mil m <sup>3</sup> )	42,4	50,8	-16,6%
Etanol Hidratado (mil m <sup>3</sup> )	96,4	55,0	75,3%
Energia (mil MWh)	135,4	134,3	0,8%
<b>Vendas</b>			
Açúcar (mil toneladas)	137,5	113,5	21,1%
Etanol Anidro (mil m <sup>3</sup> )	21,0	12,1	73,3%
Etanol Hidratado (mil m <sup>3</sup> )	88,4	37,2	137,5%
Energia (mil MWh)	133,0	132,0	0,7%
<b>Estoques</b>			
Açúcar (Mil toneladas)	108,4	75,6	43,5%
Etanol Anidro (mil m <sup>3</sup> )	22,4	49,3	-54,6%
Etanol Hidratado (mil m <sup>3</sup> )	10,9	18,8	-42,0%

A produção de açúcar no primeiro trimestre da safra 2021/22 foi de 244,7 mil toneladas, com crescimento de 35,8% na comparação com o mesmo período do ano anterior. A produção de etanol anidro

alcançou 42,4 mil m<sup>3</sup>, volume 16,6% inferior ao 1T21 enquanto a produção de etanol hidratado totalizou 96,4 mil m<sup>3</sup>, aumento de 75,3% considerando o mesmo trimestre do ano passado. Em função das fixações futuras de açúcar realizadas na safra anterior, a CMAA priorizou a produção de açúcar.

No 1T22 a geração de bioenergia apresentou aumento de 1% em relação ao 1T21, passando de 134,3 mil MWh para 135,4 mil MWh no trimestre.

#### Desempenho Econômico-Financeiro

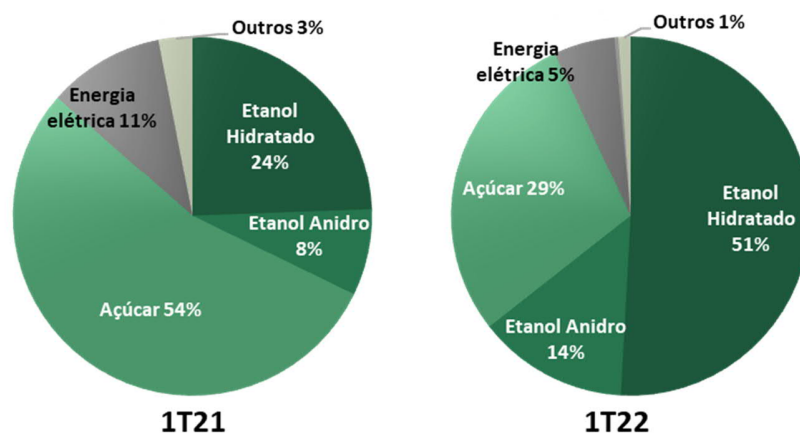
(MILHARES DE REAIS)	1T22	1T21	Var. (%)
<b>CMAA - CONSOLIDADO</b>			
Receita Bruta	538.233	285.464	88,5%
Receita Líquida	486.685	270.310	80,0%
CPV	(327.622)	(166.965)	96,2%
Margem CPV (%)	67,3%	61,8%	5,5 p.p.
Lucro Bruto	159.063	103.345	53,9%
Margem Bruta (%)	32,7%	38,2%	-14,5 p.p.
Despesas gerais, comerciais e outras	(42.645)	(29.308)	45,5%
Resultado Operacional	116.418	74.037	57,2%
Margem Operacional (%)	23,9%	27,4%	-3,5 p.p.
Depreciação e Amortização	128.930	49.912	158,3%
Lucro líquido	62.184	41.986	48,1%
Margem Líquida (%)	12,8%	15,5%	-2,8 p.p.

No primeiro trimestre da safra 2021/2022, a CMAA registrou lucro líquido de R\$ 62,2 milhões, resultado 48,1% superior aos R\$ 42,0 milhões de lucro líquido do 1T21. A margem líquida foi 12,8% ante 15,5% no mesmo período de comparação.

### Receita

COMPOSIÇÃO RECEITA BRUTA	1T22	1T21	Var. (%)
Em Milhares de Reais			
<b>Mercado Interno</b>	<b>385.433</b>	<b>130.465</b>	<b>195,4%</b>
Etanol	346.714	91.884	277,3%
Açúcar	1.238	-	0,0%
Energia elétrica	29.715	29.859	-0,5%
CBIOs	1.852	-	0,0%
Outros	5.914	8.722	-32,2%
<b>Mercado Externo</b>	<b>152.799</b>	<b>154.999</b>	<b>-1,4%</b>
Açúcar mercado externo	240.833	149.829	60,7%
Hedge accounting	(88.034)	5.170	-1.933,1%
<b>Receita Bruta Total</b>	<b>538.233</b>	<b>285.464</b>	<b>88,5%</b>
Etanol Hidratado	273.791	69.726	292,7%
Etanol Anidro	72.923	22.158	229,1%
Açúcar	154.037	154.999	-0,6%
Energia elétrica	29.715	29.859	-0,5%
CBIOs	1.852	-	0,0%
Outros	5.915	8.722	-32,2%

### Distribuição - Receita Bruta

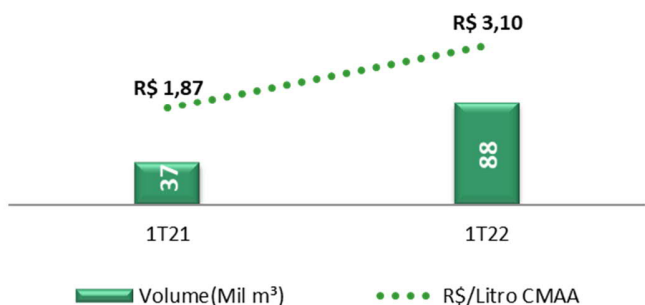


Até junho de 2021 o principal destaque da atual safra foi o aumento no faturamento de etanol hidratado e anidro, apresentando evolução de 292,7% para o etanol hidratado e 229,1% para o etanol anidro, respectivamente ao mesmo período do ano anterior. Considerando o mesmo período de comparação, a receita bruta referente à venda de açúcar teve uma redução em cerca de 5%.

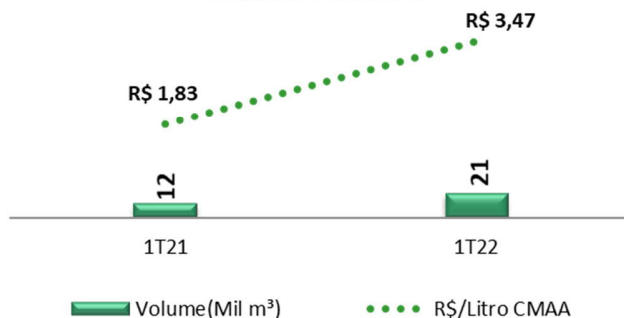
### Etanol

Impulsionados pelo alta no preço do açúcar no mercado externo e pela baixa oferta de etanol hidratado e anidro, no 1T22 os preços apresentaram alta no período. Visando capturar esse momento, a CMAA comercializou 88 mil m<sup>3</sup> de etanol hidratado em 1T22, que representa um aumento de 137,5% em relação ao mesmo período da safra anterior com um preço médio de R\$ 3,10 / litro, superior a safra 2020/21 de R\$ 1,87 / litro. Já o etanol anidro, foram comercializados 21 mil m<sup>3</sup> em 1T22, que representa um aumento de 73,3% em relação ao volume comercializado na safra anterior, porém com preço 89,9% maior em relação à safra 2020/21, de R\$ 3,47 / litro.

#### Volumes x Preço Bruto Etanol Hidratado

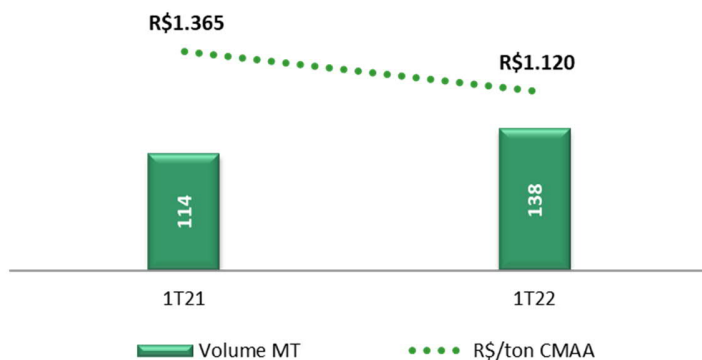


#### Volumes x Preço Bruto Etanol Anidro



A CMAA priorizou a sua produção de açúcar no 1T22, a fim de atender ao volume de fixação futura realizados na safra anterior. Até junho de 2021, foram vendidas 137,5 mil toneladas que representa um aumento de 21,1% em relação ao mesmo período do ano passado, com um preço menor em 18,0% de R\$ 1.120 / tonelada. Preço esse impactado pelo Hedge accounting realizado no período.

#### Volumes de Venda x Preço Bruto VHP





## Custo dos Produtos Vendidos

CPV	1T22	1T21	Var. (%)
Em Milhares de Reais			
Amortização tratos	34.833	19.359	79,9%
Amortização do plantio	28.815	11.663	147,1%
Compra de cana fornecedor na esteira	132.843	76.626	73,4%
Amortização do direito de uso e parcerias agrícolas	13.341	8.476	57,4%
Amortização de entressafra	12.413	9.651	28,6%
Depreciação	35.627	18.403	93,6%
Custos com CCT	56.333	36.707	53,5%
Custos industriais	27.247	20.156	35,2%
Custo de serviços prestados	4.448	1.559	185,3%
Outros custos	2.139	1.332	60,6%
Variação do valor justo de ativos biológicos	(8.226)	(30.367)	-72,9%
Recuperação de PIS e COFINS	(12.192)	(6.600)	84,7%
Total	327.622	166.965	96,2%
Abertura do CPV por produto.			
Açúcar	134.467	112.346	19,7%
Etanol	187.755	72.404	159,3%
Energia	4.620	4.454	3,7%
Outros	780	(22.239)	-103,5%
<b>Total do CPV</b>	<b>327.622</b>	<b>166.965</b>	<b>96,2%</b>
ATR Vendido ('000 Tons)	307	193	59,3%
Custo Unit.(CPV Açúcar e Etanol/ATR)	1.050	959	9,5%

O custo dos produtos vendidos no 1T22 apresentaram alta de 96,2% na comparação com o mesmo período do ano anterior em função incorporação da Canápolis ao Grupo CMAA em 30/09/2020 e pelo aumento nos volumes de açúcar, etanol e energias negociados no trimestre. Quando se compara o custo unitário de açúcar/etanol sobre o ATR vendido, houve um aumento de 9,5%.

## Despesas Operacionais

Despesas com Vendas	1T22	1T21	Var. (%)
Em Milhares de Reais			
Fretes e carretos	25.924	15.897	63,1%
Tarifas Decorrentes da Distribuição de Energia Elétrica	2.089	1.244	67,9%
Despesas com pessoal	1.187	750	58,3%
Outras despesas comerciais	1.932	1.203	60,6%
Depreciação e amortização	694	340	104,1%
<b>Total Geral</b>	<b>31.826</b>	<b>19.434</b>	<b>63,8%</b>

Despesas Administrativas	1T22	1T21	Var. (%)
Em Milhares de Reais			
Despesas com pessoal	5.979	4.570	30,8%
Serviços de terceiros	4.392	1.866	135,4%
Outras despesas administrativas	2.081	1.000	108,1%
Depreciação e amortização	684	550	24,4%
<b>Total Geral</b>	<b>13.136</b>	<b>7.986</b>	<b>64,5%</b>

Vendas: as despesas com vendas da Companhia atingiram de R\$ 31,8 milhões em 1T22, 63,8% maior ao registrado no 1T21, devido ao maior volume de venda de açúcar VHP que foi 21,1% maior em relação ao mesmo período da safra anterior e pela alta dos preços dos combustíveis.

Administrativas: as despesas administrativas apresentaram aumento de 64,5% em 1T22 na comparação com o mesmo trimestre do ano passado, principalmente devido ao aumento de despesas com pessoal em função da maior quantidade média mensal de trabalhadores no departamento administrativo e maiores despesas com serviços de terceiros, reflexo das maiores despesas com consultorias/assessorias e licenças de uso de softwares. Esse aumento das despesas administrativas na safra 2021/2022 está relacionado às medidas adotadas para enfrentamento do Covid 19 e à adequação da estrutura devido crescimento do Grupo CMAA.

## Resultado Financeiro e Endividamento Bancário

Resultado Financeiro Líquido	1T22	1T21	Var. (%)
Em Milhares de Reais			
Receitas financeiras	47.463	74.527	-36,3%
Despesas financeiras	(97.010)	(94.944)	2,2%
<b>Total Geral</b>	<b>(49.547)</b>	<b>(20.417)</b>	<b>142,7%</b>

O resultado financeiro líquido apurado acumulado até 30/06/2021 foi negativo de R\$ 49,6 milhões, 142,7% pior que os R\$ 20,4 milhões negativos reportados no mesmo período do ano anterior, impactados principalmente pela alta da taxa de juros. As receitas financeiras registraram uma redução de 36,3% na safra 2021/2022 comparado ao ano anterior, enquanto as despesas financeiras apresentaram aumento de 2,2% no mesmo período.

Abertura resultado financeiro	1T22
Em Milhares de Reais	
Juros sobre empréstimos e financiamentos	(28.493)
Ganho/Perdas com ajuste a valor - derivativos	(17.227)
IOF	(2.215)
Resultado da variação cambial	11.395
Outras receitas e despesas	(2.654)
Ajuste a valor presente arrendamentos	(10.353)
<b>Total</b>	<b>(49.547)</b>

	30/06/21	31/03/21	Var. (%)
Em Milhares de Reais			
ACC	35.242	-	0,0%
FINAME/FINEM	172.008	151.771	13,3%
Capital de giro	310.064	319.509	-3,0%
CRA	750.003	742.277	1,0%
Despesas Diferidas	(24.157)	(24.857)	-2,8%
Dívida Bruta Total	1.243.160	1.188.700	4,6%
Disponibilidades	352.920	526.241	-32,9%
Dívida Líquida	890.240	662.459	34,4%
Capital Social	503.892	503.892	0,0%
Cana Processada (mil toneladas)	3.687	6.894	-46,5%
EBITDA	230.199	625.091	-63,2%
Índice (Dívida Líq. / Capital Social)	1,77	1,31	35,1%
Índice (Dívida Líq. / Cana Processada - mil ton.)	241,4	96,1	151,3%
Índice (Dívida Líq. / EBITDA)	3,87	1,06	264,9%

O endividamento líquido atingiu o montante de 890,2 milhões em 30/06/2021, 34,4% maior que o registrado em 31/03/2021. Esse aumento se deve basicamente a estratégia de manutenção dos estoques de produtos acabados para venda na entressafra com melhores preços e aos investimentos realizados para o constante crescimento da companhia, que conseqüentemente ocasionou a necessidade de novas captações.



Ed. Walk Bueno Business  
Rua T-55 esq. Com T-30, 930 - 11o Andar  
Setor Bueno  
74.215-170 – Goiânia, GO, Brasil  
Tel: +55 62 3605 1100  
www.ey.com.br

## Relatório sobre a revisão de informações trimestrais

Aos  
Acionistas, Conselheiros e Administradores da  
**Companhia Mineira de Açúcar e Álcool Participações**  
Uberaba - MG

### Introdução

Revisamos as informações contábeis intermediárias, individuais e consolidadas, da Companhia Mineira de Açúcar e Álcool Participações (“Companhia”), contidas no Formulário de Informações Trimestrais (ITR) referente ao trimestre findo em 30 de junho de 2021, que compreendem o balanço patrimonial em 30 de junho de 2021 e as respectivas demonstrações do resultado, do resultado abrangente, das mutações do patrimônio líquido e dos fluxos de caixa para o período de três meses findo naquela data, incluindo as notas explicativas.

A administração é responsável pela elaboração das informações contábeis intermediárias individuais e consolidadas de acordo com a NBC TG 21 Demonstração Intermediária e com a norma internacional IAS 34 – *Interim Financial Reporting*, emitida pelo *International Accounting Standards Board* (IASB), assim como pela apresentação dessas informações de forma condizente com as normas expedidas pela Comissão de Valores Mobiliários, aplicáveis à elaboração das Informações Trimestrais (ITR). Nossa responsabilidade é a de expressar uma conclusão sobre essas informações contábeis intermediárias com base em nossa revisão.

### Alcance da revisão

Conduzimos nossa revisão de acordo com as normas brasileiras e internacionais de revisão de informações intermediárias (NBC TR 2410 - Revisão de Informações Intermediárias Executada pelo Auditor da Entidade e ISRE 2410 *Review of Interim Financial Information Performed by the Independent Auditor of the Entity*, respectivamente). Uma revisão de informações intermediárias consiste na realização de indagações, principalmente às pessoas responsáveis pelos assuntos financeiros e contábeis e na aplicação de procedimentos analíticos e de outros procedimentos de revisão. O alcance de uma revisão é significativamente menor do que o de uma auditoria conduzida de acordo com as normas de auditoria e, conseqüentemente, não nos permitiu obter segurança de que tomamos conhecimento de todos os assuntos significativos que poderiam ser identificados em uma auditoria. Portanto, não expressamos uma opinião de auditoria.

### Conclusão sobre as informações intermediárias individuais e consolidadas

Com base em nossa revisão, não temos conhecimento de nenhum fato que nos leve a acreditar que as informações contábeis intermediárias, individuais e consolidadas, incluídas nas informações trimestrais acima referidas não foram elaboradas em todos os aspectos relevantes, de acordo com a NBC TG 21 e IAS 34 aplicáveis à elaboração de Informações Trimestrais (ITR), e apresentadas de forma condizente com as normas expedidas pela Comissão de Valores Mobiliários.



## Outros assuntos


### *Demonstração do valor adicionado*

As informações trimestrais acima referidas incluem as demonstrações do valor adicionado (DVA), individuais e consolidadas, referentes ao período de três meses findo em 30 de junho de 2021, elaboradas sob a responsabilidade da administração da Companhia e apresentadas como informação suplementar para fins de IAS 34. Essas demonstrações foram submetidas a procedimentos de revisão executados em conjunto com a revisão das informações trimestrais, com o objetivo de concluir se elas estão conciliadas com as informações contábeis intermediárias e registros contábeis, conforme aplicável, e se sua forma e conteúdo estão de acordo com os critérios definidos na NBC TG 09 Demonstração do Valor Adicionado. Com base em nossa revisão, não temos conhecimento de nenhum fato que nos leve a acreditar que essas demonstrações do valor adicionado não foram elaboradas, em todos os aspectos relevantes, segundo os critérios definidos nessa Norma e de forma consistente em relação às informações contábeis intermediárias individuais e consolidadas tomadas em conjunto.

Goiânia, 13 de agosto de 2021.



ERNST & YOUNG  
Auditores Independentes S.S.  
CRC-2SP015199/O-6

  
Wagner dos Santos Junior  
Sócio - Contador CRC-1SP-216386/O-T

## Companhia Mineira de Açúcar e Álcool Participações

Balanços patrimoniais  
Em 30 de junho e 31 de março de 2021  
(Em milhares de reais)

	Nota	Controladora		Consolidado	
		30/06/2021	31/03/2021	30/06/2021	31/03/2021
<b>Ativo</b>					
<b>Ativo circulante</b>					
Caixa e equivalentes de caixa	3	143	261	340.564	512.176
Aplicações financeiras	4	-	-	4.973	5.168
Contas a receber de clientes e outros recebíveis	5	-	-	84.246	66.550
Arrendamentos a receber	6	-	-	105.576	88.145
Estoques	7	-	-	215.188	51.309
Ativo biológico	8	-	-	184.945	188.988
Impostos e contribuições a recuperar	9	191	190	32.332	34.093
Adiantamento a fornecedores e outros ativos	10	48	89	30.493	18.128
Instrumentos financeiros derivativos	20	-	-	41.695	1.047
<b>Total do ativo circulante</b>		<b>382</b>	<b>540</b>	<b>1.040.012</b>	<b>965.604</b>
<b>Ativo não circulante</b>					
Aplicações financeiras	4	-	-	7.383	8.897
Contas a receber de clientes e outros recebíveis	5	47.960	50.659	78.514	59.251
Arrendamentos a receber	6	-	-	216.063	228.642
Impostos e contribuições a recuperar	9	66	66	29.926	29.360
Adiantamento a fornecedores e outros ativos	10	-	-	1.272	1.283
Depósitos judiciais		20	50	1.635	1.696
Instrumentos financeiros derivativos	20	-	-	92.958	68.535
Imposto de renda e contribuição social diferidos	21	-	-	173.131	217.347
Investimentos	11	241.765	219.802	5.113	4.927
Imobilizado	12	-	-	1.160.434	1.186.843
Intangível		1.360	1.298	9.524	8.729
Direito de uso	13	-	-	607.933	507.368
<b>Total do ativo não circulante</b>		<b>291.171</b>	<b>271.875</b>	<b>2.383.886</b>	<b>2.322.878</b>
<b>Total do ativo</b>		<b>291.553</b>	<b>272.415</b>	<b>3.423.898</b>	<b>3.288.482</b>

	Nota	Controladora		Consolidado	
		30/06/2021	31/03/2021	30/06/2021	31/03/2021
<b>Passivo e patrimônio líquido</b>					
<b>Passivo circulante</b>					
Empréstimos e financiamentos	14	-	-	268.071	252.656
Fornecedores e outras contas a pagar	15	1.417	67	352.735	223.562
Arrendamentos e parcerias agrícolas a pagar	16	-	-	153.606	126.172
Adiantamento de clientes	17	-	27	17.654	78.454
Instrumentos financeiros derivativos	20	-	-	440.802	296.409
Provisões e encargos trabalhistas		-	-	45.182	36.133
Obrigações fiscais		6.609	6.509	18.032	20.054
Outros passivos		210	209	607	1.023
<b>Total do passivo circulante</b>		<b>8.236</b>	<b>6.812</b>	<b>1.296.689</b>	<b>1.034.463</b>
<b>Passivo não circulante</b>					
Empréstimos e financiamentos	14	-	-	975.089	936.044
Fornecedores e outras contas a pagar	15	-	-	1.851	1.748
Arrendamentos e parcerias agrícolas a pagar	16	-	-	652.944	620.000
Adiantamento de clientes	17	-	-	117.830	157.070
Provisões para demandas judiciais	18	-	-	2.351	2.228
Empréstimos com partes relacionadas	26	1.506	1.961	-	-
Instrumentos financeiros derivativos	20	-	-	91.904	269.858
Outros passivos		-	-	3.429	3.429
<b>Total do passivo não circulante</b>		<b>1.506</b>	<b>1.961</b>	<b>1.845.398</b>	<b>1.990.377</b>
<b>Patrimônio líquido</b>					
Capital social	19	503.893	503.893	503.893	503.893
Reserva de capital		4.164	4.164	4.164	4.164
Reservas de lucros		111.567	111.567	111.567	111.567
Lucros acumulados		62.184	-	62.184	-
Ajuste de avaliação patrimonial		(399.997)	(355.982)	(399.997)	(355.982)
<b>Total do patrimônio líquido</b>		<b>281.811</b>	<b>263.642</b>	<b>281.811</b>	<b>263.642</b>
<b>Total do passivo e patrimônio líquido</b>		<b>291.553</b>	<b>272.415</b>	<b>3.423.898</b>	<b>3.288.482</b>

As notas explicativas são parte integrante das informações contábeis intermediárias individuais e consolidadas.

## Companhia Mineira de Açúcar e Álcool Participações

Demonstrações dos resultados

Períodos de três meses findos em 30 de junho de 2021 e 2020

(Em milhares de reais, exceto o lucro líquido por ação, em reais)

	Nota	Controladora		Consolidado	
		30/06/2021	30/06/2020	30/06/2021	30/06/2020
Receita líquida	22	-	-	486.685	270.310
Custo das vendas e serviços	23	-	-	(327.622)	(166.965)
<b>Lucro bruto</b>		<b>-</b>	<b>-</b>	<b>159.063</b>	<b>103.345</b>
Despesas com vendas	23	-	-	(31.826)	(19.434)
Despesas administrativas	23	(316)	(213)	(13.136)	(7.986)
Outras receitas (despesas) operacionais, líquidas		(3.465)	-	2.132	(1.884)
Resultado de equivalência patrimonial	11	65.977	42.227	185	(4)
		<b>62.196</b>	<b>42.014</b>	<b>(42.645)</b>	<b>(29.308)</b>
<b>Lucro antes do resultado financeiro e imposto de renda e contribuição social</b>		<b>62.196</b>	<b>42.014</b>	<b>116.418</b>	<b>74.037</b>
Despesas financeiras	24	(12)	(29)	(97.010)	(94.944)
Receitas financeiras	24	-	1	47.463	74.527
Resultado financeiro		<b>(12)</b>	<b>(28)</b>	<b>(49.547)</b>	<b>(20.417)</b>
<b>Lucro antes do imposto de renda e contribuição social</b>		<b>62.184</b>	<b>41.986</b>	<b>66.871</b>	<b>53.620</b>
Imposto de renda e contribuição social corrente	21	-	-	1.900	(2.790)
Imposto de renda e contribuição social diferido	21	-	-	(6.587)	(8.844)
		-	-	(4.687)	(11.634)
<b>Lucro líquido do período</b>		<b>62.184</b>	<b>41.986</b>	<b>62.184</b>	<b>41.986</b>
Lucro líquido básico e diluído por ação (em reais)	25	0,0494	0,0395	0,0494	0,0395

As notas explicativas são parte integrante das informações contábeis intermediárias individuais e consolidadas.



## Companhia Mineira de Açúcar e Álcool Participações

Demonstrações dos resultados abrangentes

Períodos de três meses findos em 30 de junho de 2021 e 30 de junho de 2020

(Em milhares de reais)

	<b>Controladora</b>		<b>Consolidado</b>	
	<b>30/06/2021</b>	<b>30/06/2020</b>	<b>30/06/2021</b>	<b>30/06/2020</b>
Lucro líquido do período	<b>62.184</b>	<b>41.986</b>	<b>62.184</b>	<b>41.986</b>
Outros resultados abrangentes a serem reclassificados para o resultado em períodos subsequentes:				
Perdas líquidas de hedge de fluxo de caixa - efetiva	-	-	(117.055)	-
Ganho (perda) líquidas de hedge de fluxo de caixa - futura	-	-	110.669	(146.018)
Efeitos fiscais sobre perdas de hedge futuras	-	-	(37.629)	49.646
Equivalência patrimonial decorrente dos efeitos nas controladas	(44.015)	(96.372)	-	-
Resultado abrangente total	<b>18.169</b>	<b>(54.386)</b>	<b>18.169</b>	<b>(54.386)</b>

As notas explicativas são parte integrante das informações contábeis intermediárias individuais e consolidadas.

## Companhia Mineira de Açúcar e Álcool Participações

Demonstrações das mutações do patrimônio líquido  
Períodos de três meses findos em 30 de junho de 2021 e 2020  
(Em milhares de reais)

	Capital social	Reserva de capital	Reserva de lucros			Lucros (Prejuízos) acumulados	Total patrimônio líquido
			Reserva legal	Reserva de incentivos fiscais	Ajuste de avaliação patrimonial		
<b>Saldo em 1º de abril de 2020</b>	<b>379.239</b>	<b>4.164</b>	-	-	<b>(46.868)</b>	<b>(10.571)</b>	<b>325.964</b>
Perdas líquidas de hedge de fluxo de caixa	-	-	-	-	(96.372)	-	(96.372)
Lucro líquido do período	-	-	-	-	-	41.986	41.986
<b>Saldos em 30 de junho de 2020</b>	<b>379.239</b>	<b>4.164</b>	-	-	<b>(143.240)</b>	<b>31.415</b>	<b>271.578</b>
<b>Saldo em 1º de abril de 2021</b>	<b>503.893</b>	<b>4.164</b>	<b>8.808</b>	<b>102.759</b>	<b>(355.982)</b>	-	<b>263.642</b>
Perdas líquidas de hedge de fluxo de caixa	-	-	-	-	(44.015)	-	(44.015)
Lucro líquido do período	-	-	-	-	-	62.184	62.184
<b>Saldos em 30 de junho de 2021</b>	<b>503.893</b>	<b>4.164</b>	<b>8.808</b>	<b>102.759</b>	<b>(399.997)</b>	<b>62.184</b>	<b>281.811</b>

As notas explicativas são parte integrante das informações contábeis intermediárias individuais e consolidadas.

# Companhia Mineira de Açúcar e Álcool Participações

## Demonstrações dos fluxos de caixa

Períodos de três meses findos em 30 de junho de 2021 e 2020

(Em milhares de reais)

	Controladora		Consolidado	
	30/06/2021	30/06/2020	30/06/2021	30/06/2020
<b>Fluxo de caixa das atividades operacionais</b>				
Lucro antes do imposto de renda e contribuição social	62.184	41.986	66.871	53.620
Ajustes para conciliar o resultado:				
Juros sobre arrendamentos	-	-	10.352	4.632
Variação do valor justo dos ativos biológicos	-	-	(8.226)	(30.367)
Depreciação e amortização	-	-	126.407	68.442
Resultado de equivalência patrimonial	(65.997)	(42.227)	(185)	4
Resultado na alienação de ativo imobilizado	-	-	(5)	6
Juros sobre empréstimos e financiamentos	-	-	28.493	12.886
Juros com partes relacionadas	-	-	(2.040)	1.235
Variação cambial e correção monetária	-	-	(3.476)	4.794
Ganhos não realizados com instrumentos financeiros derivativos	-	-	12.041	(6.729)
Provisão para perdas esperadas	-	-	6	-
Reversão de provisão de obsolescência	-	-	(235)	(1.601)
Provisão para perda nos transportes	-	-	1.950	-
Provisão para demandas judiciais	-	-	164	239
Variação cambial e correção monetária de clientes	-	-	(976)	-
Variação cambial e juros sobre adiantamento de clientes	-	-	(17.749)	-
Outros	20	-	-	-
	<b>(3.793)</b>	<b>(241)</b>	<b>213.392</b>	<b>107.161</b>
Redução (aumento) em contas a receber de clientes e outros recebíveis	-	(1)	(13.918)	(59.240)
Redução (aumento) em estoques	-	-	(110.359)	(98.533)
Redução (aumento) em impostos e contribuições a recuperar	(1)	-	1.194	(4.557)
Redução (aumento) em adiantamento a fornecedores e outros ativos	41	-	(12.354)	6.553
(Redução) aumento em fornecedores e outras contas a pagar	-	(71)	120.941	20.185
(Redução) aumento em provisões e encargos trabalhistas	-	-	9.049	12.318
(Redução) aumento em obrigações fiscais	100	7	584	7.740
(Redução) aumento em adiantamento de clientes	(27)	-	(82.291)	12.782
(Redução) aumento em instrumentos financeiros derivativos	-	-	(117.055)	-
Outros ativos e outros passivos	30	-	(356)	352
Pagamento de demandas judiciais	-	-	(42)	(212)
Pagamento de imposto de renda e contribuição social	-	-	(706)	(4.179)
<b>Caixa proveniente das (utilizado nas) atividades operacionais</b>	<b>(3.650)</b>	<b>(306)</b>	<b>8.079</b>	<b>370</b>
<b>Fluxo de caixa das atividades de investimentos</b>				
(Aplicação)/ resgate de aplicações financeiras vinculadas	-	-	1.709	(47)
Formação do ativo biológico	-	-	(36.415)	(21.939)
Recebimento na venda de imobilizado	-	-	222	9
Aquisição de ativo imobilizado	-	-	(81.639)	(73.810)
Aquisição de ativo intangível	(62)	-	(795)	(109)
Recebimento (concessão) de créditos a partes relacionadas	-	227	-	(53.956)
<b>Caixa proveniente das (utilizado nas) atividades de investimentos</b>	<b>(62)</b>	<b>227</b>	<b>(116.918)</b>	<b>(149.852)</b>
<b>Fluxo de caixa das atividades de financiamentos</b>				
Captação de empréstimos e financiamentos	-	-	113.731	23.560
Pagamento de principal de empréstimos e financiamentos	-	-	(60.993)	(59.716)
Pagamento de variação cambial e juros sobre empréstimos e financiamentos	-	-	(23.295)	(19.178)
(Pagamento)/ Captação de recursos com partes relacionadas	3.594	-	(11.696)	(11.062)
Pagamento dos arrendamentos e parcerias agrícolas líquido de recebimento	-	-	(80.520)	(35.013)
<b>Caixa proveniente das (utilizado nas) atividades de financiamentos</b>	<b>3.594</b>	<b>-</b>	<b>(62.773)</b>	<b>(101.409)</b>
<b>Redução líquida em caixa e equivalentes de caixa</b>	<b>(118)</b>	<b>(79)</b>	<b>(171.612)</b>	<b>(250.891)</b>
Caixa e equivalentes de caixa no início do período	261	93	512.176	453.310
Caixa e equivalentes de caixa no final do período	143	14	340.564	202.419

As notas explicativas são parte integrante das informações contábeis intermediárias individuais e consolidadas.

## Companhia Mineira de Açúcar e Álcool Participações

### Demonstrações do valor adicionado

Períodos de três meses findos em 30 de junho de 2021 e 2020

(Em milhares de reais)

	Controladora		Consolidado	
	30/06/2021	30/06/2020	30/06/2021	30/06/2020
Receitas				
Vendas de mercadorias, produtos e serviços	-	-	538.233	284.064
Outras receitas	87	-	7.487	1.310
	<b>87</b>	-	<b>545.720</b>	285.374
Insumos adquiridos de terceiros				
Custo dos produtos, das mercadorias e dos serviços vendidos	-	-	(142.492)	(47.421)
Materiais, energia, serviços de terceiros e outros	(313)	-	(10.722)	(22.565)
Outros	(3.572)	(196)	(10.988)	(4.134)
	<b>(3.885)</b>	(196)	<b>(164.202)</b>	(74.120)
Valor adicionado bruto	<b>(3.798)</b>	(196)	<b>381.518</b>	211.254
Depreciação e amortização	-	-	(126.407)	(68.442)
Valor adicionado líquido gerado pela Companhia	<b>(3.798)</b>	(196)	<b>255.111</b>	142.812
Valor adicionado recebido em transferência				
Resultado de equivalência patrimonial	65.997	42.227	185	(4)
Receitas financeiras	-	1	47.463	74.527
Valor adicionado total a distribuir	<b>62.199</b>	42.032	<b>302.759</b>	217.335
Pessoal	-	-	59.527	43.350
Remuneração direta	-	-	39.929	28.456
Benefícios	-	-	16.676	12.905
FGTS	-	-	2.922	1.989
Impostos, taxas e contribuições	3	35	45.244	15.348
Federais	-	18	25.646	13.379
Estaduais	3	4	16.644	(128)
Outros tributos	-	13	2.954	2.097
Remuneração de capitais de terceiros	12	11	135.804	116.651
Juros sobre empréstimos e financiamentos	-	1	28.493	12.886
Variação cambial e despesa com derivativos	-	-	41.381	67.847
Aluguéis	-	-	40.965	22.373
Outras	12	10	24.965	13.545
Remuneração de capitais próprios	62.184	41.986	62.184	41.986
Lucro líquido do período	62.184	41.986	62.184	41.986
Valor adicionado distribuído	<b>62.199</b>	42.032	<b>302.759</b>	217.335

As notas explicativas são parte integrante das informações contábeis intermediárias individuais e consolidadas.

# Companhia Mineira de Açúcar e Álcool Participações

Notas explicativas às informações contábeis intermediárias

Em 30 de junho de 2021

(Em milhares de reais, exceto quando indicado de outra forma)

## 1. Contexto operacional

A Companhia Mineira de Açúcar e Álcool Participações (“Companhia”, “Grupo” ou “Grupo CMAA”) está localizada na Rodovia BR 050 (KM 116) - Área Rural de Uberaba, no Estado de Minas Gerais, é uma sociedade por ações que tem como objeto a participação em outras sociedades que produzam, comercializam e exportam açúcar, etanol, energia, CBIOS e outros derivados do processamento de cana-de-açúcar. A Companhia obteve seu registro de capital aberto em 4 de março de 2009 na categoria B, por meio do ofício CVM/SEP/RIC Nº 001/2009, para negociação de ações ordinárias no mercado de balcão não organizado.

A Companhia é controlada em conjunto, por meio da celebração de acordo de acionista entre, a Ifar Brazil Pte Ltd., JF Investimentos S.A, Marseille Fundo de Investimentos em Participações. Ápia SP Participações S.A. e Rio Grande Investment PTE. LTD.

A Companhia é controladora das seguintes empresas:

- Vale do Tijuco Açúcar e Álcool S.A. (“Vale do Tijuco”)
- Vale do Pontal Açúcar e Etanol Ltda. (“Vale do Pontal”)
- Canápolis Açúcar e Etanol S.A. (“Usina Canápolis”)

A controlada Vale do Tijuco teve suas operações iniciadas em 12 de abril de 2010. A planta industrial da Vale do Tijuco possui capacidade de moagem aproximada de 5 milhões de toneladas de cana-de-açúcar por ano, produzindo açúcar, etanol anidro, etanol hidratado e energia, bem como os subprodutos óleo fúsel e bagaço de cana.

A controlada Vale do Pontal é uma empresa de capital fechado que teve suas operações iniciadas em 01 de julho de 2006 e passou a ser controlada pelo Grupo CMAA em 01 de julho de 2018. A planta industrial da Vale do Pontal possui capacidade de moagem aproximada para 2,7 milhões de toneladas de cana-de-açúcar por ano, produzindo açúcar, etanol anidro, etanol hidratado e energia, bem como os subprodutos óleo fúsel e bagaço de cana.

A controlada Usina Canápolis teve suas operações de moagem iniciadas em 15 de maio de 2020 e passou a fazer parte do Grupo CMAA por meio de uma reorganização societária, a partir de 30 de setembro de 2020. Sua planta industrial possui capacidade de moagem aproximada de 2 milhões de toneladas de cana-de-açúcar por ano, produzindo açúcar, etanol anidro, etanol hidratado e energia, bem como os subprodutos óleo fúsel e bagaço de cana.

## Companhia Mineira de Açúcar e Álcool Participações

Notas explicativas às informações contábeis intermediárias

Em 30 de junho de 2021

(Em milhares de reais, exceto quando indicado de outra forma)

### CBIOS - RenovaBio

Em 30 de junho de 2021, a Companhia não possuía CBIOS emitidos e não comercializados, porém, durante o período findo em 30 de junho de 2021, foram comercializados 105.318 mil CBIOS, classificados na receita líquida. A comercialização destes títulos, após sua escrituração, ocorre principalmente com as distribuidoras de combustíveis, que possuem metas de aquisição estabelecidas pelo RenovaBio.

O RenovaBio é a Política Nacional de Biocombustíveis, instituída pela Lei nº 13.576/2017, sendo o principal objetivo o estabelecimento de metas nacionais anuais de descarbonização para o setor de combustíveis, de forma a incentivar o aumento da produção e da participação de biocombustíveis na matriz energética de transportes do país.

### Capital circulante líquido

Em 30 de junho de 2021, a Companhia registrou o capital circulante líquido consolidado de R\$ 256.677 negativo. O principal impacto é decorrente do valor registrado no Passivo Circulante, referente aos Instrumentos Financeiros Derivativos no montante de R\$ 440.802, que foram utilizados para a fixação do preço de comercialização do açúcar VHP a ser produzido e comercializado na safra 21/22. Mediante a evolução da safra corrente, com a produção e faturamento associado ao reconhecimento da receita do açúcar VHP, o Ativo Circulante da Companhia aumentará e conseqüentemente será possível cobrir todos os passivos associados.

### Efeitos do COVID-19

Em 11 de março de 2020, a Organização Mundial da Saúde (OMS) declarou a pandemia do coronavírus (COVID-19). A pandemia desencadeou decisões significativas de governos e entidades do setor privado, que somadas ao impacto potencial da pandemia, aumentaram o grau de incerteza para os agentes econômicos e podem gerar impactos nas informações contábeis intermediárias. Certa da responsabilidade com a saúde e segurança de seus colaboradores, parceiros, clientes, bem como a comunidade, em razão da propagação do COVID-19, a Companhia tomou uma série de ações preventivas a partir de 23 de março de 2020.

As principais medidas foram:

- Distribuição de kit de máscaras de tecido confeccionadas de acordo com as recomendações do Ministério da Saúde para todos os colaboradores da Companhia. No ato da entrega cada trabalhador recebe orientações sobre o uso e higienização;
- Recomendação obrigatória e fiscalização do uso de máscara, tanto no transporte quanto nas dependências da Companhia;
- Aferição de temperatura corporal de todos os colaboradores, terceiros e visitantes em todos os acessos de entrada da empresa, assim como antes do acesso ao transporte coletivo;

## Companhia Mineira de Açúcar e Álcool Participações

Notas explicativas às informações contábeis intermediárias

Em 30 de junho de 2021

(Em milhares de reais, exceto quando indicado de outra forma)

- Disponibilização de dispenser de álcool na forma líquida 70% ou em gel em todos os setores da Companhia;
- Implementação de um plano de comunicação periódico, com divulgação de informações relevantes relacionadas a aspectos preventivos e ao manejo de infecções por COVID-19, através de cartazes, e-mail marketing, vídeos divulgados via WhatsApp, intervenções em rádio e reforço dos DDS (Diálogo Diário de Segurança);
- Aumento do número de vans de transporte coletivo, a fim de reduzir a lotação de colaboradores em um mesmo veículo;
- Reforço nas equipes de limpeza, visando o aumento na frequência de higienização, especialmente nos pontos e locais de maior contato manual;
- As áreas de uso comum, como áreas de descanso, restaurantes, vestiários, RH, administração e ambulatório também tiveram suas rotinas de limpeza ampliadas, e a desinfecção de superfícies é realizada com menor intervalo de tempo. Todas as áreas passam por aplicações diárias de materiais sanitizantes e/ou desinfetantes;
- Redução da ocupação das áreas operacionais e administrativas, com distanciamento dos colaboradores durante a rotina de trabalho. Os locais com acesso comum, como Portaria e Restaurante, tiveram áreas demarcadas no piso e nas mesas para identificação do distanciamento correto;
- Melhoria da ventilação das áreas fechadas, onde portas e janelas estão permanecendo abertas, mesmo com uso de ar-condicionado, favorecendo assim a ventilação e a renovação do ar;
- Redimensionamento do restaurante para respeitar o distanciamento entre as pessoas, através da diminuição do número de cadeiras por mesas, escalonamento dos usuários e delimitação de distância entre os colaboradores. As mesas e o piso foram demarcados com adesivos para identificação do distanciamento correto entre cada pessoa;
- Todas as reuniões ou treinamentos passaram a ser realizados preferencialmente em formatos alternativos de comunicação, como, por exemplo, videoconferências. Quando há necessidade de reunir-se presencialmente, está sendo respeitado o distanciamento entre as pessoas e limitada a ocupação das salas;
- Os locais destinados ao descanso dos colaboradores durante as pausas das atividades foram reorganizados de forma a limitar o número de colaboradores e distanciá-los;
- Todos os colaboradores que apresentam sintomas gripais passaram a ser afastados do trabalho e encaminhados para realização de exame diagnóstico de RT-PCR ou COVID-Ag (ambos Swab nasal), permanecendo afastados até recebimento do resultado e interpretação médica da situação do colaborador;

## Companhia Mineira de Açúcar e Álcool Participações

Notas explicativas às informações contábeis intermediárias

Em 30 de junho de 2021

(Em milhares de reais, exceto quando indicado de outra forma)

- Identificação ativa e passiva dos contactantes de casos confirmados, com análise e categorização do tipo de contato para determinação da necessidade de afastamento preventivo do trabalho e realização de exame diagnóstico para os indivíduos considerados como contatos próximos de casos confirmados;
- Telemonitoramento diário dos casos confirmados de COVID, através da equipe de saúde ocupacional, a fim de prover assistência informacional e minimizar riscos de complicações;
- Antecipação da campanha de vacinação contra H1N1, através da compra antecipada de doses da vacina quadrivalente.

Adicionalmente, a Companhia vem monitorando os efeitos nos seus negócios e na avaliação das principais estimativas e julgamentos contábeis críticos, bem como em outros saldos com potencial de gerar incertezas e impactos nas informações contábeis intermediárias. As avaliações mais relevantes e os principais efeitos da pandemia do COVID-19 nos resultados operacionais são:

i) Continuidade operacional: as informações contábeis intermediárias da Companhia foram elaboradas e estão sendo divulgadas considerando a premissa de continuidade operacional de seus negócios.

ii) Perda esperada com créditos de liquidação duvidosa: as perdas pela redução ao valor recuperável associada ao risco de crédito sobre os ativos financeiros são calculadas com base na expectativa futura de perda, considerando a situação individual dos clientes. Considerando que a Companhia opera majoritariamente com grandes tradings e pagamentos antecipados, principalmente para as vendas de etanol, não houve reconhecimento de perdas relevantes devido ao COVID-19.

iii) Redução ao valor recuperável de ativos não financeiros: a Companhia avaliou indicativos de uma perda por redução ao valor recuperável de ativos não financeiros e concluiu que o valor em uso de sua unidade geradora de caixa continua sendo significativamente superior ao seu valor contábil.

iv) Redução ao valor realizável de estoques: a Companhia utiliza o preço estimado de venda no curso normal dos negócios, líquido das despesas de venda, como premissa do valor realizável líquido. Sendo assim, conforme curva dos preços no Brasil, que em todo o período vem sendo impactos pela oscilação do consumo frente as medidas de isolamento social, não resultaram para 30 de junho de 2021 em perda estimada com a realização de estoques.

v) Arrendamentos e parcerias agrícolas: não houve alterações nos montantes anteriormente registrados como ativo de direito de uso ou passivo de arrendamento e parcerias agrícolas como consequência de modificação contratual decorrente do COVID-19.

vi) Investimentos de capital: a Companhia adotou a estratégia de investimento para ampliação da capacidade de armazenamento do Grupo e, desta forma, conseguiu assegurar o funcionamento normal das plantas industriais, e reduzir o impacto nos preços durante a pandemia.



## **Companhia Mineira de Açúcar e Álcool Participações**

Notas explicativas às informações contábeis intermediárias

Em 30 de junho de 2021

(Em milhares de reais, exceto quando indicado de outra forma)

vii) Contratos futuros: a Companhia fixou a bons níveis de preço a produção de Açúcar VHP de praticamente toda a safra 21/22, e aproximadamente 30% do volume total de etanol.

Com base nos fatos mencionados anteriormente, a Companhia entende que não há considerações adicionais a serem realizadas nas informações contábeis intermediárias individuais e consolidadas de 30 de junho de 2021.

## **2. Apresentação das informações contábeis intermediárias e principais políticas contábeis**

### **2.1 Base de preparação**

As informações contábeis intermediárias individuais e consolidadas foram preparadas de acordo com o pronunciamento técnico CPC 21 - Demonstração Intermediária e as informações contábeis intermediárias consolidadas de acordo com o CPC 21(R1) e norma internacional de contabilidade IAS 34 - Interim Financial Reporting, emitida pelo International Accounting Standards Board (IASB), e apresentadas de forma condizente com as normas expedidas pela Comissão de Valores Mobiliários, aplicáveis à elaboração das Informações Trimestrais - ITR.

Estas informações contábeis intermediárias individuais e consolidadas foram elaboradas seguindo a base de preparação e políticas contábeis consistentes com aquelas adotadas na elaboração das demonstrações financeiras individuais e consolidadas anuais de 31 de março de 2021, autorizadas e emitidas pela Administração em 24 de junho de 2021, e devem ser lidas em conjunto com tais demonstrações. As informações de notas explicativas, que não sofreram alterações significativas em comparação àquelas contidas nas demonstrações financeiras de 31 de março de 2021, não foram repetidas integralmente nestas informações contábeis intermediárias. Entretanto, informações selecionadas foram incluídas para explicar os principais eventos e transações ocorridos para possibilitar o entendimento das mudanças na posição financeira e desempenho das operações da Companhia desde a publicação das demonstrações financeiras anuais de 31 de março de 2021.

Na preparação destas informações intermediárias, a Administração utilizou julgamentos, estimativas e premissas que afetam a aplicação das políticas contábeis do Grupo e os valores reportados dos ativos, passivos, receitas e despesas. Os resultados reais podem divergir dessas estimativas. As estimativas e premissas são revisadas de forma contínua e não sofreram alterações relevantes na preparação destas informações contábeis intermediárias em relação às demonstrações financeiras anuais de 31 de março de 2021.

## Companhia Mineira de Açúcar e Álcool Participações

Notas explicativas às informações contábeis intermediárias

Em 30 de junho de 2021

(Em milhares de reais, exceto quando indicado de outra forma)

A apresentação da Demonstração do Valor Adicionado (DVA), é requerida pela legislação societária brasileira e pelas práticas contábeis adotadas no Brasil aplicáveis a Companhias abertas. As IFRS não requerem a apresentação dessa demonstração. Como consequência, pelas IFRS, essa demonstração está apresentada como informação suplementar, sem prejuízo do conjunto das informações trimestrais. A emissão das informações contábeis intermediárias foi autorizada pela Administração em 13 de agosto de 2021.

### 2.2 Base de consolidação

As informações contábeis intermediárias consolidadas relativas ao período findo em 30 de junho de 2021 abrangem a Companhia e suas controladas (conjuntamente referidas como “Grupo”), listadas a seguir:

Controladas	País	Percentual de participação	
		30/06/2021	31/03/2021
Vale do Tijuco Açúcar e Álcool S.A. (“Vale do Tijuco”)	Brasil	100%	100%
Vale do Pontal Açúcar e Álcool Ltda. (“Vale do Pontal”)	Brasil	100%	100%
Canápolis Açúcar e Etanol S.A. (“Usina Canápolis”)	Brasil	100%	100%

### 3. Caixa e equivalentes de caixa

	Controladora		Consolidado	
	30/06/2021	31/03/2021	30/06/2021	31/03/2021
Caixa e bancos	142	261	39.841	39.736
Equivalentes de caixa	1	-	300.723	472.440
<b>Total</b>	<b>143</b>	<b>261</b>	<b>340.564</b>	<b>512.176</b>

As aplicações financeiras classificadas como equivalentes de caixa são prontamente conversíveis em um montante conhecido de caixa, e estão sujeitas a um insignificante risco de mudança de valor.

Em 30 de junho de 2021, essas aplicações referem-se a Certificados de Depósito Bancário - CDB, que são depositados em bancos de primeira linha, cuja taxa de remuneração varia entre 95% e 110% (95% a 110% em março de 2021) da variação do Certificado de Depósito Interbancário - CDI. Elas não possuem data de vencimento, podendo ser resgatadas para fazer frente às necessidades imediatas de caixa da Companhia e de suas controladas.

As informações sobre a exposição do Grupo a riscos de mercado, de crédito e de mensuração do valor justo relacionados a caixa e equivalentes de caixa estão incluídas na nota explicativa nº 20.

## Companhia Mineira de Açúcar e Álcool Participações

Notas explicativas às informações contábeis intermediárias

Em 30 de junho de 2021

(Em milhares de reais, exceto quando indicado de outra forma)

### 4. Aplicações financeiras

	Consolidado	
	30/06/2021	31/03/2021
Aplicações financeiras	12.356	14.065
<b>Total</b>	<b>12.356</b>	<b>14.065</b>
Ativo circulante	4.973	5.168
Ativo não circulante	7.383	8.897

A Companhia e suas controladas mantém aplicações financeiras em 30 de junho de 2021, que se referem a saldos vinculados a operações de financiamentos, cuja taxa de remuneração varia entre 95% e 100% (95% a 100% em março 2021) da variação do Certificado de Depósito Interbancário - CDI.

As informações sobre a exposição do Grupo a riscos de mercado, de crédito e de mensuração do valor justo relacionados a aplicações financeiras estão incluídas na nota explicativa nº 20.

### 5. Contas a receber de clientes e outros recebíveis

	Controladora		Consolidado	
	30/06/2021	31/03/2021	30/06/2021	31/03/2021
Decorrentes da venda de etanol	-	-	12.784	6.484
Decorrentes da venda de energia	-	-	19.489	11.131
Decorrentes da venda de açúcar	-	-	36.201	34.402
Decorrentes da venda de cana-de-açúcar	-	-	1.735	731
Outros (a)	-	-	14.970	15.886
<b>Contas a receber de clientes</b>	-	-	<b>85.179</b>	<b>68.634</b>
Créditos com partes relacionadas (Nota 26)	47.960	50.659	58.788	38.757
Outros (b)	-	-	18.793	18.410
<b>Outros recebíveis</b>	<b>47.960</b>	<b>50.659</b>	<b>77.581</b>	<b>57.167</b>
<b>Total</b>	<b>47.960</b>	<b>50.659</b>	<b>162.760</b>	<b>125.801</b>
Ativo circulante	-	-	84.246	66.550
Ativo não circulante	47.960	50.659	78.514	59.251

(a) Refere-se principalmente ao contas a receber no valor de R\$7.789, proveniente da prestação de serviços de plantio e tratos de cana planta junto a BP Bioenergia, com vencimento final dezembro de 2023.

(b) Refere-se ao contas a receber pela venda da empresa Bacuri Agrícola Ltda. Em 27 de novembro de 2017, a Bacuri Agrícola Ltda. foi vendida pela sua controladora JFLIM Participações S.A. que repassou os direitos creditórios da referida transação para a Vale do Pontal, como título de liquidação de mútuos entre as partes. Este valor é corrigido anualmente pelo IPCA até o seu vencimento final em 2026.

## Companhia Mineira de Açúcar e Álcool Participações

Notas explicativas às informações contábeis intermediárias

Em 30 de junho de 2021

(Em milhares de reais, exceto quando indicado de outra forma)

As informações sobre a exposição do Grupo a riscos de crédito, de mercado, mensuração do valor justo e perdas por redução ao valor recuperável relacionados ao contas a receber de clientes e outros recebíveis está divulgada na nota explicativa nº 20.

### 6. Arrendamentos a receber

	Consolidado	
	30/06/2021	31/03/2021
Arrendamentos	321.639	316.787
<b>Total</b>	<b>321.639</b>	<b>316.787</b>
Ativo circulante	105.576	88.145
Ativo não circulante	216.063	228.642

A movimentação dos arrendamentos a receber está demonstrada abaixo:

	Consolidado	
	30/06/2021	30/06/2020
<b>Saldo no início do exercício</b>	316.787	<b>196.834</b>
Adições de novos contratos de arrendamentos	32.032	14.558
Juros	5.568	3.985
Remensuração	598	(760)
Recebimentos	(16.610)	(64.098)
Baixas por distratos/alterações de contratos	(16.736)	(6.821)
<b>Saldo no fim do período</b>	<b>321.639</b>	<b>143.698</b>

O fluxo de contratos de longo prazo apresenta vencimentos nos respectivos exercícios:

Vencimento	Consolidado
01/07/2022 a 30/06/2023	44.018
01/07/2023 a 30/06/2024	36.695
01/07/2024 a 30/06/2025	30.310
01/07/2025 a 30/06/2026	25.232
01/07/2026 a 30/06/2027	19.719
01/07/2027 a 30/06/2028	13.612
01/07/2028 a 30/06/2029	11.115
01/07/2029 a 30/06/2030	9.188
01/07/2030 a 30/06/2031	7.671
01/07/2031 em diante	18.503
	<b>216.063</b>

## Companhia Mineira de Açúcar e Álcool Participações

Notas explicativas às informações contábeis intermediárias

Em 30 de junho de 2021

(Em milhares de reais, exceto quando indicado de outra forma)

### 7. Estoques

	Consolidado	
	30/06/2021	31/03/2021
<b>Produto acabado</b>		
Açúcar VHP	123.119	1.429
Etanol anidro	42.651	4.680
Etanol hidratado	15.487	2.152
<b>Almoxarifado</b>		
Almoxarifado diversos (a)	38.538	46.025
Provisão para obsolescência	(2.742)	(2.977)
Estoques em poder de terceiros	85	-
Provisão para perdas no transporte e retenções (b)	(1.950)	-
<b>Total</b>	<b>215.188</b>	<b>51.309</b>

(a) Os valores mais representativos do almoxarifado referem-se a material de consumo e estoque de insumos e defensivos agrícolas a serem utilizados nas áreas de plantio.

(b) As provisões para perdas no transporte e retenções no porto de VHP são feitas com base em um percentual de 0,85% do total transportado das usinas para o porto, sendo 0,25% de retenção no porto e 0,60% médias de perdas no transporte ferro e rodoviário. Ao final da safra estorna-se a provisão e apura-se a perda efetiva.

#### Movimentação da provisão para obsolescência

A Companhia adota como critério a provisão de itens de almoxarifado que não apresentaram movimentação por um período superior a 365 dias. A movimentação da provisão para obsolescência está demonstrada abaixo:

	Consolidado	
	30/06/2021	31/03/2021
Saldo inicial	(2.977)	(5.815)
Adições	-	(1.138)
Reversões	235	3.976
<b>Total</b>	<b>(2.742)</b>	<b>(2.977)</b>

## Companhia Mineira de Açúcar e Álcool Participações

Notas explicativas às informações contábeis intermediárias

Em 30 de junho de 2021

(Em milhares de reais, exceto quando indicado de outra forma)

### 8. Ativo biológico

A movimentação dos ativos biológicos (cana-de-açúcar) encontra-se detalhada a seguir:

	Consolidado	
	30/06/2021	30/06/2020
Custo histórico	113.188	80.050
Valor justo	75.800	29.826
<b>Saldo inicial de ativos biológicos</b>	<b>188.988</b>	<b>109.876</b>
Adições com tratos de cana	37.294	21.939
Absorção dos custos cana colhida	(49.563)	(35.984)
Valor justo líquido de despesas estimadas de venda	8.226	30.367
<b>Saldo final de ativos biológicos</b>	<b>184.945</b>	<b>126.198</b>
Custo histórico	100.919	66.005
Valor justo	84.026	60.193
<b>Total</b>	<b>184.945</b>	<b>126.198</b>

#### Soqueira de cana-de-açúcar

As áreas cultivadas representam apenas as lavouras de cana-de-açúcar, sem considerar as terras em que estas lavouras se encontram. As seguintes premissas foram utilizadas na determinação do valor justo por meio do fluxo de caixa descontado:

	Consolidado	
	30/06/2021	31/03/2021
Área estimada de colheita (hectares)	49.722	47.402
Produtividade prevista (tons de cana/hectares)	81,06	88,33
Quantidade total de açúcar recuperável - ATR (kg)	136	136
Valor do Kg de ATR (R\$)	0,97	0,87

A taxa de desconto utilizada no fluxo de caixa de cada período, denominada como “Custo Médio Ponderado de Capital”, correspondeu a 6,91% ao ano (5,85% em 31 de março de 2021), a qual foi revisada e aprovada pela Administração da Companhia. O Grupo está exposto a uma série de riscos relacionados às suas plantações:

#### *Riscos regulatórios e ambientais*

O Grupo está sujeito a leis e regulamentos e estabeleceu políticas e procedimentos ambientais voltados ao cumprimento de leis ambientais e outras. A Administração conduz análises regulares para identificar riscos ambientais e para garantir que os sistemas em funcionamento sejam adequados para gerenciar esses riscos.

## Companhia Mineira de Açúcar e Álcool Participações

Notas explicativas às informações contábeis intermediárias

Em 30 de junho de 2021

(Em milhares de reais, exceto quando indicado de outra forma)

### *Riscos de oferta e demanda*

O Grupo está exposto a riscos decorrentes da flutuação de preços e do volume de venda de suas plantações. Quando possível, o Grupo administra esse risco alinhando seu volume de extração com a oferta e demanda do mercado. A Administração realiza análises regulares da tendência da indústria para garantir que a estrutura de preço do Grupo esteja de acordo com o mercado, e para garantir que os volumes projetados de extração estejam consistentes com a demanda esperada.

### *Riscos climáticos e outras*

As plantações do Grupo estão expostas aos riscos de danos causados por mudanças climáticas, doenças, incêndios florestais e outras forças naturais. O Grupo possui processos extensos em funcionamento voltados ao monitoramento e à redução desses riscos, incluindo inspeções regulares da saúde do canavial e análises de doenças e pragas da indústria. O Grupo também se assegura contra desastres naturais.

## 9. Impostos e contribuições a recuperar

	Controladora		Consolidado	
	30/06/2021	31/03/2021	30/06/2021	31/03/2021
COFINS a recuperar	-	-	20.455	25.733
ICMS a recuperar - ativo imobilizado	-	-	17.519	17.920
IRPJ e CSLL a recuperar	-	-	9.653	6.894
PIS a recuperar	-	-	5.436	6.407
IRRF sobre aplicações financeiras	166	166	5.139	4.854
ICMS a recuperar	-	-	3.559	943
Outros impostos a recuperar	91	90	497	702
<b>Total</b>	<b>257</b>	<b>256</b>	<b>62.258</b>	<b>63.453</b>
Ativo circulante	191	190	32.332	34.093
Ativo não circulante	66	66	29.926	29.360

### PIS e COFINS

O saldo é composto por créditos originados da cobrança não cumulativa do PIS e da COFINS, referentes às aquisições de partes de peças utilizadas na manutenção das instalações industriais e da frota agrícola, serviços de manutenção das instalações industrial e agrícola, fretes e armazenamento nas operações de vendas, energia elétrica, e outros créditos, sobre aquisições de máquinas e equipamentos e edificações e construções destinados à produção. Estes créditos poderão ser compensados com outros tributos federais e não possuem prazos de prescrição.

## Companhia Mineira de Açúcar e Álcool Participações

Notas explicativas às informações contábeis intermediárias

Em 30 de junho de 2021

(Em milhares de reais, exceto quando indicado de outra forma)

### ICMS - aquisição de ativo imobilizado

O saldo é composto basicamente por créditos apurados nas operações de aquisição de bens integrantes do ativo imobilizado, que estão sendo realizados na razão de 1/48, podendo ser compensado com tributos da mesma natureza.

### ICMS a recuperar

O saldo refere-se principalmente ao crédito presumido apurado sobre as vendas realizadas pela Companhia, em substituição ao crédito sobre as entradas.

### IRRF

Corresponde ao imposto de renda na fonte sobre aplicações financeiras e antecipações no recolhimento de imposto de renda e contribuição social realizáveis mediante a compensação com impostos e contribuições federais a pagar.

## 10. Adiantamento a fornecedores e outros ativos

	Controladora		Consolidado	
	30/06/2021	31/03/2021	30/06/2021	31/03/2021
Adiantamento a fornecedores de cana	-	-	15.268	13.336
Adiantamento a fornecedores nacionais	48	89	11.987	5.211
Seguros a apropriar	-	-	4.477	864
Outros	-	-	33	-
<b>Total</b>	<b>48</b>	<b>89</b>	<b>31.765</b>	<b>19.411</b>
Ativo circulante	48	89	30.493	18.128
Ativo não circulante	-	-	1.272	1.283

## 11. Investimentos

### Composição dos saldos

	Controladora	
	30/06/2021	31/03/2021
<b>Investimentos avaliados pelo método de equivalência patrimonial</b>		
Vale do Tijuco Açúcar e Álcool S.A.	195.796	150.782
Vale do Pontal Açúcar e Etanol Ltda.	35.226	60.459
Canápolis Açúcar e Etanol S.A.	10.741	8.559
<b>Total</b>	<b>241.763</b>	<b>219.800</b>
<b>Outros investimentos mensurados a custo</b>		
Outros investimentos mensurados a custo	2	2
<b>Total</b>	<b>2</b>	<b>2</b>
	<b>241.765</b>	<b>219.802</b>



## Companhia Mineira de Açúcar e Álcool Participações

Notas explicativas às informações contábeis intermediárias

Em 30 de junho de 2021

(Em milhares de reais, exceto quando indicado de outra forma)

	<b>Consolidado</b>	
	<b>30/06/2021</b>	<b>31/03/2021</b>
<b>Investimentos avaliados pelo método de equivalência patrimonial</b>		
CZ Energy Comercializadora de Etanol S.A.	5.056	4.871
<b>Total</b>	<b>5.056</b>	<b>4.871</b>
<b>Outros investimentos mensurados a custo</b>		
Outros investimentos mensurados a custo	57	56
<b>Total</b>	<b>57</b>	<b>56</b>
	<b>5.113</b>	<b>4.927</b>

### Movimentação de investimentos em controladas

	<b>Controladora</b>	
	<b>30/06/2021</b>	<b>30/06/2020</b>
<b>Saldo inicial dos investimentos</b>	219.802	284.369
Ajustes de avaliação patrimonial reflexos	(44.014)	(96.373)
Resultado de equivalência patrimonial	65.977	42.227
<b>Total</b>	<b>241.765</b>	<b>230.223</b>

	<b>Consolidado</b>	
	<b>30/06/2021</b>	<b>30/06/2020</b>
<b>Saldo inicial dos investimentos</b>	<b>4.927</b>	2.541
Resultado de equivalência patrimonial	185	(4)
Aquisição outros investimentos	1	-
<b>Saldo final dos investimentos</b>	<b>5.113</b>	<b>2.537</b>

## Companhia Mineira de Açúcar e Álcool Participações

Notas explicativas às informações contábeis intermediárias

Em 30 de junho de 2021

(Em milhares de reais, exceto quando indicado de outra forma)

### Informações das investidas - controladora

Participação %	Ativos circulantes	Ativos não circulantes	Total de ativos	Passivos circulantes	Passivos não circulantes	Total de passivos	Patrimônio líquido	Período findo em 30 de junho de 2021		Lucro líquido (prejuízo)	Equivalência patrimonial	
								Receitas	Despesas			
<b>30 de junho de 2021</b>												
Vale do Tijuco Açúcar e Álcool S.A.	100,00%	721.580	1.481.922	2.203.502	868.427	1.139.279	2.007.706	195.796	334.252	(268.833)	65.419	65.419
Vale do Pontal Açúcar e Etanol Ltda	100,00%	208.450	581.163	789.613	293.228	461.159	754.387	35.226	130.721	(127.679)	3.042	3.042
Canápolis Açúcar e Etanol S.A.	100,00%	109.600	510.642	620.242	126.800	482.701	609.501	10.741	69.359	(71.843)	(2.484)	(2.484)
		<b>1.039.630</b>	<b>2.573.727</b>	<b>3.613.357</b>	<b>1.288.455</b>	<b>2.083.139</b>	<b>3.371.594</b>	<b>241.763</b>	<b>534.332</b>	<b>(468.355)</b>	<b>65.977</b>	<b>65.977</b>

Participação %	Ativos circulantes	Ativos não circulantes	Total de ativos	Passivos circulantes	Passivos não circulantes	Total de passivos	Patrimônio líquido	Período findo em 30 de junho de 2020		Lucro líquido	Equivalência patrimonial	
								Receitas	Despesas			
<b>31 de março de 2021</b>												
Vale do Tijuco Açúcar e Álcool S.A.	100,00%	747.475	1.441.631	2.189.106	740.282	1.298.042	2.038.324	150.782	291.770	(257.746)	34.024	34.024
Vale do Pontal Açúcar e Etanol Ltda	100,00%	139.525	589.490	729.015	186.490	482.066	668.556	60.459	97.187	(88.984)	8.203	8.203
Canápolis Açúcar e Etanol S.A. (a)	100,00%	78.065	454.526	532.591	115.127	408.905	524.032	8.559	-	-	-	-
		<b>965.065</b>	<b>2.485.647</b>	<b>3.450.712</b>	<b>1.041.899</b>	<b>2.189.013</b>	<b>3.230.912</b>	<b>219.800</b>	<b>388.957</b>	<b>(346.730)</b>	<b>42.227</b>	<b>42.227</b>

(a) A Canápolis Açúcar e Etanol S.A. passou a ser controlada pela Companhia em 30 de setembro de 2020, não tendo direito pelo resultado da Usina Canápolis para o período findo em 30/06/2020.

## Companhia Mineira de Açúcar e Álcool Participações

Notas explicativas às informações contábeis intermediárias

Em 30 de junho de 2021

(Em milhares de reais, exceto quando indicado de outra forma)

### Informações das investidas - consolidado

Período findo em 30 de junho de 2021												
	Participação %	Ativos circulantes	Ativos não circulantes	Total de ativos	Passivos circulantes	Passivos não circulantes	Total de passivos	Patrimônio líquido	Receitas	Despesas	Resultado líquido	Equivalência patrimonial
<b>30 de junho de 2021</b>												
CZ Energy S.A.	<b>51,00%</b>	27.053	177	27.230	17.316	-	17.316	9.914	69.505	(69.143)	362	185
		<b>27.053</b>	<b>177</b>	<b>27.230</b>	<b>17.316</b>	<b>-</b>	<b>17.316</b>	<b>9.914</b>	<b>69.505</b>	<b>(69.143)</b>	<b>362</b>	<b>185</b>
Período findo em 30 de junho de 2020												
	Participação %	Ativos circulantes	Ativos não circulantes	Total de ativos	Passivos circulantes	Passivos não circulantes	Total de passivos	Patrimônio líquido	Receitas	Despesas	Resultado líquido	Equivalência patrimonial
<b>31 de março de 2021</b>												
CZ Energy S.A.	<b>51,00%</b>	93.177	-	93.177	83.625	-	83.625	9.552	165	(177)	(12)	(4)
		<b>93.177</b>	<b>-</b>	<b>93.177</b>	<b>83.625</b>	<b>-</b>	<b>83.625</b>	<b>9.552</b>	<b>165</b>	<b>(177)</b>	<b>(12)</b>	<b>(4)</b>

## Companhia Mineira de Açúcar e Álcool Participações

Notas explicativas às informações contábeis intermediárias

Em 30 de junho de 2021

(Em milhares de reais, exceto quando indicado de outra forma)

### 12. Imobilizado

Consolidado custo	Equipamentos industriais	Construções e edificações	Pavimentação	Veículos	Equipamentos agrícolas	Terras	Máquinas, equipamentos e ferramentas	Móveis e utensílios	Computadores e periféricos	Imobilizações em andamento	Gastos manutenção entressafra	Cultura em formação	Outros	Total
<b>Saldo em 31 de março de 2020</b>	482.251	138.313	38.626	21.522	75.356	16.677	71.796	2.800	6.387	43.890	291.156	527.007	7.572	1.723.353
Adições	12	-	-	-	77	-	56	7	3	40.972	-	32.654	870	74.651
Baixas	-	-	-	-	(3)	-	(76)	(8)	-	-	-	-	-	(87)
Transferência	20.197	1.018	8.264	960	18.204	-	72	54	203	(49.022)	-	-	50	-
<b>Saldo em 30 de junho de 2020</b>	<b>502.460</b>	<b>139.331</b>	<b>46.890</b>	<b>22.482</b>	<b>93.634</b>	<b>16.677</b>	<b>71.848</b>	<b>2.853</b>	<b>6.593</b>	<b>35.840</b>	<b>291.156</b>	<b>559.661</b>	<b>8.492</b>	<b>1.797.917</b>
<b>Saldo em 31 de março de 2021</b>	<b>586.872</b>	<b>243.774</b>	<b>52.653</b>	<b>22.419</b>	<b>91.598</b>	<b>3.294</b>	<b>74.376</b>	<b>4.111</b>	<b>8.354</b>	<b>53.497</b>	<b>422.633</b>	<b>770.592</b>	<b>11.471</b>	<b>2.345.644</b>
Adições	1.885	233	-	-	24.646	3	454	158	779	12.668	2.222	42.612	321	85.981
Baixas	(151)	-	-	-	(219)	-	(6)	-	(5)	-	-	(604)	(217)	(1.202)
Transferências	2.797	1.208	15.034	(3)	-	-	48	78	20	(19.197)	-	-	15	-
<b>Saldo do custo em 30 de junho de 2021</b>	<b>591.403</b>	<b>245.215</b>	<b>67.687</b>	<b>22.416</b>	<b>116.025</b>	<b>3.297</b>	<b>74.872</b>	<b>4.347</b>	<b>9.148</b>	<b>46.968</b>	<b>424.855</b>	<b>812.600</b>	<b>11.590</b>	<b>2.430.423</b>

## Companhia Mineira de Açúcar e Álcool Participações

Notas explicativas às informações contábeis intermediárias

Em 30 de junho de 2021

(Em milhares de reais, exceto quando indicado de outra forma)

Consolidado depreciação	Equipamentos industriais	Construções e edificações	Pavimentação	Veículos	Equipamentos agrícolas	Terras	Máquinas, equipamentos e ferramentas	Móveis e utensílios	Computadores e periféricos	Imobilizações em andamento	Gastos manutenção entressafra	Cultura em formação	Outros	Total
<b>Saldo em 31 de março de 2020</b>	(204.391)	(52.955)	(28.842)	(13.655)	(56.861)	-	(64.195)	(2.055)	(3.805)	-	(205.550)	(323.713)	(6.007)	(962.029)
Adições	(7.400)	(1.254)	(2.116)	(354)	(2.571)	-	(485)	(32)	(203)	-	(35.282)	(19.400)	(110)	(69.207)
Baixas	-	-	-	-	-	-	66	8	-	-	-	-	-	74
<b>Saldo em 30 de junho de 2020</b>	(211.791)	(54.209)	(30.958)	(14.009)	(59.432)	-	(64.614)	(2.079)	(4.008)	-	(240.832)	(343.113)	(6.117)	(1.031.162)
<b>Saldo em 31 de março de 2021</b>	(239.512)	(60.768)	(38.091)	(13.301)	(58.593)	-	(66.259)	(2.236)	(4.807)	-	(291.168)	(372.996)	(11.070)	(1.158.801)
Adições	(9.901)	(2.139)	(2.958)	(449)	(3.648)	-	(600)	(69)	(310)	-	(52.306)	(38.999)	(121)	(111.500)
Baixas	85	-	-	-	218	-	5	-	-	-	-	-	4	312
Transferências	-	-	-	-	-	-	-	-	-	-	-	-	-	-
Saldo de depreciação em 30 de junho de 2021	<b>(249.328)</b>	<b>(62.907)</b>	<b>(41.049)</b>	<b>(13.750)</b>	<b>(62.023)</b>	-	<b>(66.854)</b>	<b>(2.305)</b>	<b>(5.117)</b>	-	<b>(343.474)</b>	<b>(411.995)</b>	<b>(11.187)</b>	<b>(1.269.989)</b>
<b>Saldo líquido em 31 de março de 2021</b>	347.360	183.006	14.562	9.118	33.005	3.294	8.117	1.875	3.547	53.497	131.465	397.596	401	1.186.843
<b>Saldo líquido em 30 de junho de 2021</b>	<b>342.075</b>	<b>182.308</b>	<b>26.638</b>	<b>8.666</b>	<b>54.002</b>	<b>3.297</b>	<b>8.018</b>	<b>2.042</b>	<b>4.031</b>	<b>46.968</b>	<b>81.381</b>	<b>400.605</b>	<b>403</b>	<b>1.160.434</b>

### Garantia

A Companhia concede alguns bens do ativo imobilizado em garantia de empréstimos e financiamentos, conforme descrito na nota explicativa nº 20.

### Análise do valor de recuperabilidade

De acordo com o CPC 01 (R1) IAS 36 - Redução ao Valor Recuperável dos Ativos, o Grupo avaliou, no período findo em 30 de junho de 2021 e no exercício findo em 31 de março de 2021, os indicativos de *impairment* e concluiu não haver indicativos que requeiram a necessidade de teste do valor recuperável.

## Companhia Mineira de Açúcar e Álcool Participações

Notas explicativas às informações contábeis intermediárias

Em 30 de junho de 2021

(Em milhares de reais, exceto quando indicado de outra forma)

### 13. Direito de uso sobre arrendamentos e parcerias agrícolas

A movimentação do direito de uso sobre arrendamento e parceria agrícola está demonstrada abaixo:

	Máquinas e equipamentos	Veículos	Terras	Total
<b>Custo:</b>				
<b>Saldo em 1º de abril de 2020</b>	11.261	3.992	295.433	310.686
Adições de novos contratos de direito de uso	-	-	15.366	15.366
Remensuração	-	-	3.491	3.491
Baixas por distratos/alterações de contratos	-	-	(18.826)	(18.826)
<b>Saldo em 30 de junho de 2020</b>	<b>11.261</b>	<b>3.992</b>	<b>295.464</b>	<b>310.717</b>
<b>Saldo em 1º de abril de 2021</b>	17.429	14.361	610.198	641.988
Adições de novos contratos de direito de uso	-	-	<b>84.268</b>	<b>84.268</b>
Remensuração	-	-	<b>60.608</b>	<b>60.608</b>
Baixas por distratos/alterações de contratos	-	-	<b>(19.185)</b>	<b>(19.185)</b>
<b>Saldo em 30 de junho de 2021</b>	<b>17.429</b>	<b>14.361</b>	<b>735.889</b>	<b>767.679</b>
<b>Amortização acumulada:</b>				
<b>Saldo em 1º de abril de 2020</b>	(6.272)	(2.223)	(47.557)	(56.052)
Amortização no período	(79)	(28)	(15.121)	(15.228)
Baixas	-	-	9.647	9.647
<b>Saldo em 30 de junho de 2020</b>	<b>(6.351)</b>	<b>(2.251)</b>	<b>(53.031)</b>	<b>(61.633)</b>
<b>Saldo em 1º de abril de 2021</b>	(9.483)	(4.743)	(120.394)	(134.620)
Amortização no período	<b>(926)</b>	<b>(946)</b>	<b>(23.254)</b>	<b>(25.126)</b>
<b>Saldo em 30 de junho de 2021</b>	<b>(10.409)</b>	<b>(5.689)</b>	<b>(143.648)</b>	<b>(159.746)</b>
<b>Vida útil (anos)</b>	1 a 2	1 a 2	1 a 17	
<b>Valor residual em 31 de março de 2021</b>	7.946	9.618	489.804	507.368
<b>Valor residual em 30 de junho de 2021</b>	<b>7.020</b>	<b>8.672</b>	<b>592.241</b>	<b>607.933</b>

## Companhia Mineira de Açúcar e Álcool Participações

Notas explicativas às informações contábeis intermediárias

Em 30 de junho de 2021

(Em milhares de reais, exceto quando indicado de outra forma)

Adicionalmente, em atendimento ao Ofício-Circular/CVM/SNC/SEP No. 02/2019, são apresentados abaixo as comparações nas rubricas de direito de uso e da despesa com depreciação no período findo em 30 de junho de 2021 e os períodos futuros utilizando o fluxo de caixa descontado considerando a inflação projetada nos fluxos de pagamentos, descontados pela taxa nominal utilizada pela Companhia:

<b>Direito de uso</b>	<b>01/07/2021 a 30/06/2022</b>	<b>01/07/2022 a 30/06/2023</b>	<b>01/07/2023 a 30/06/2024</b>	<b>01/07/2024 a 30/06/2025</b>	<b>01/07/2025 a 30/06/2026</b>	<b>01/07/2026 a 30/06/2027</b>	<b>01/07/2027 a 30/06/2051</b>
Fluxo real descontado pela taxa nominal	512.783	421.592	346.146	283.019	226.729	175.470	-
Fluxo nominal descontado pela taxa nominal	590.540	493.173	411.021	341.080	277.267	218.256	-
	13,17%	14,51%	15,78%	17,02%	18,23%	19,60%	-

<b>Despesa com depreciação</b>	<b>01/07/2021 a 30/06/2022</b>	<b>01/07/2022 a 30/06/2023</b>	<b>01/07/2023 a 30/06/2024</b>	<b>01/07/2024 a 30/06/2025</b>	<b>01/07/2025 a 30/06/2026</b>	<b>01/07/2026 a 30/06/2027</b>	<b>01/07/2027 a 30/06/2051</b>
Fluxo real descontado pela taxa nominal	(95.149)	(91.191)	(75.446)	(63.126)	(56.290)	(51.259)	(175.470)
Fluxo nominal descontado pela taxa nominal	(100.853)	(97.367)	(82.152)	(69.941)	(63.813)	(59.010)	(218.256)
	5,66%	6,34%	8,16%	9,74%	11,79%	13,14%	19,60%

## 14. Empréstimos e financiamentos

Essa nota divulga informações contratuais sobre a posição de empréstimos e financiamentos da Companhia e suas controladas. A nota explicativa nº 20 divulga informações adicionais com relação à exposição da Companhia e suas controladas aos riscos de taxa de juros e moeda.

Linha de crédito	Ref.	Moeda	Indexador	Consolidado	
				30/06/2021	31/03/2021
ACC	(b)	USD	Pré-fixada	35.242	-
CCB	(c)	R\$	CDI	50.101	65.704
CCB	(c)	R\$	SELIC	16.284	17.563
CCE	(b)	R\$	CDI	163.244	107.709
CPR	(c)	R\$	CDI	63.666	48.389
CPR	(c)	R\$	Pré-fixada	16.769	20.116
CRA	(f)	R\$	CDI	227.723	227.810
CRA	(f)	R\$	IPCA	522.280	514.467
Finame	(a)	R\$	Pré-fixada	10.175	10.932
Finame	(a)	R\$	TJLP	2.206	2.701
Finame	(a)	R\$	SELIC	942	1.035
Finame	(a)	R\$	TLP	64.770	42.820
Finem	(a)	R\$	TLP	93.915	94.283
NCE	(b)	R\$	CDI	-	60.028
				<b>1.267.317</b>	<b>1.213.557</b>
Custos de transação				(24.157)	(24.857)
<b>Total (*)</b>				<b>1.243.160</b>	<b>1.188.700</b>
Passivo circulante				268.071	252.656
Passivo não circulante				975.089	936.044

(\*) As taxas médias ponderadas dos encargos financeiros são de 9,25%a.a em junho de 2021 e 7,51% a.a. em março 2021.

## Companhia Mineira de Açúcar e Álcool Participações

Notas explicativas às informações contábeis intermediárias

Em 30 de junho de 2021

(Em milhares de reais, exceto quando indicado de outra forma)

Linha de crédito	Ref.	Moeda	Indexador	Ano de vencimento	Controladora	
					30/06/2021	31/03/2021
Mútuo - passivo não circulante	(d)	R\$	(d)	(d)	1.506	1.961

- (a) Refere-se a empréstimos contratados com o objetivo de financiar a aquisição de equipamentos industriais e agrícolas. Os empréstimos possuem carência para pagamento da primeira parcela do principal de 6 a 24 meses da data da contratação. Os contratos estão garantidos pela cessão fiduciária em alienação dos bens como objeto de financiamento.
- (b) Refere-se a empréstimos que foram firmados com diversas instituições financeiras e serão liquidados através de exportações efetuadas durante os exercícios de 2021 e 2026.
- (c) Refere-se a empréstimos que foram firmados com diversas instituições financeiras e serão liquidados durante os exercícios de 2021 e 2024.
- (d) Montante concedido para a controladora, pelas empresas Vale do Tijuco Açúcar e Álcool S.A. e Vale do Pontal Açúcar e Etanol Ltda., sem que haja incidência de juros, e que será quitado pela Companhia conforme sua disponibilidade de caixa, conforme nota explicativa nº 26.
- (e) Referem-se a Certificados de Recebíveis do Agronegócio ("CRA"):

A primeira emissão ocorreu em 07 de outubro de 2014, no valor de R\$99 milhões. As parcelas dos Certificados de Direitos Creditórios do Agronegócio ("CDCA") foram acrescidas de juros remuneratórios, incidentes de forma anual, a partir da data de integralização dos CRA até a respectiva data de pagamento de cada parcela de juros do CDCA. Os contratos foram garantidos pela cessão fiduciária em alienação dos bens como objeto de financiamento, de vinculação de direitos creditórios de recebíveis de Açúcar VHP, penhor agrícolas e possuem aval corporativo. Os contratos foram integralmente liquidados em 10 de setembro de 2019.

A segunda emissão ocorreu em 15 de outubro de 2018, no valor de R\$150 milhões. As parcelas são acrescidas de juros remuneratórios, incidentes de forma semestral, a partir da data de integralização dos CRA até a respectiva data de pagamento de cada parcela de juros, apurados sobre o valor nominal.

A terceira emissão ocorreu em 31 de janeiro de 2019, no valor de R\$75 milhões. As parcelas são acrescidas de juros remuneratórios, incidentes de forma semestral, a partir da data de integralização dos CRA até a respectiva data de pagamento de cada parcela de juros, apurados sobre o valor nominal. O prazo de carência é de 3 anos e a amortização ocorrerá ao final do 3º e 4º ano.

A quarta emissão ocorreu em 14 de novembro de 2019, nos termos da Instrução CVM nº 400, de 29 de dezembro de 2003, conforme alterada, da 26ª emissão da Eco Securitizadora de Direitos Creditórios do Agronegócio S.A. ("Oferta"), emitidos com lastro em direitos creditórios do agronegócio representados por debêntures não conversíveis em ações, da espécie quirografária, com garantia adicional fidejussória, emitidas no âmbito da 4ª emissão da Vale do Tijuco Açúcar e Álcool S.A. A oferta base correspondeu a 250.000 CRAs, com possibilidade de exercício de um lote adicional de 20%, totalizando 300.000 CRAs. A Oferta foi encerrada em 04 de fevereiro de 2020, foram subscritos e integralizados 300.000 CRAs, todos nominativos e escriturais, com valor nominal unitário de R\$1 na data de emissão, qual seja, 14 de novembro de 2019, perfazendo o montante total de: R\$300.000, sendo que o prazo de carência é de 4 anos e a amortização ocorrerá ao final do 4º, 5º e 6º ano.



## Companhia Mineira de Açúcar e Alcool Participações

Notas explicativas às informações contábeis intermediárias

Em 30 de junho de 2021

(Em milhares de reais, exceto quando indicado de outra forma)

A quinta emissão ocorreu em 16 de novembro de 2020, nos termos da Instrução CVM nº 400, de 29 de dezembro de 2003, conforme alterada, da 69ª emissão da Eco Securitizadora de Direitos Creditórios do Agronegócio S.A. ("Oferta"), emitidos com lastro em direitos creditórios do agronegócio representados por debêntures não conversíveis em ações, da espécie quirografária, com garantia adicional fidejussória, emitidas no âmbito da 5ª emissão da Vale do Tijuco Açúcar e Alcool S.A. A oferta base correspondeu a 150.000 CRAs, com possibilidade de exercício de um lote adicional de 20%, totalizando 180.000 CRAs. A Oferta foi encerrada em 21 de dezembro de 2020, foram subscritos e integralizados 180.000 CRAs, todos nominativos e escriturais, com valor nominal unitário de R\$1 na data de emissão, qual seja, 16 de novembro de 2020, perfazendo o montante total de: R\$180.000, sendo que o prazo de carência é de 4 anos e a amortização ocorrerá ao final do 4º, 5º e 6º ano.

Os empréstimos e financiamentos consolidados possuem os seguintes vencimentos:

<b>30 de junho de 2021</b>	<b>Valor contábil</b>	<b>Até 12 meses</b>	<b>1 a 2 anos</b>	<b>2 a 3 anos</b>	<b>3 a 4 anos</b>	<b>4 a 5 anos</b>	<b>Mais de 5 anos</b>
Empréstimos e financiamentos	1.267.317	276.358	198.883	230.234	215.387	210.157	136.298
Custos de transação	(24.157)	(8.287)	(4.909)	(3.454)	(3.239)	(2.155)	(2.113)
<b>Empréstimos e financiamentos, líquido</b>	<b>1.243.160</b>	<b>268.071</b>	<b>193.974</b>	<b>226.780</b>	<b>212.148</b>	<b>208.002</b>	<b>134.185</b>

<b>31 de março de 2021</b>	<b>Valor contábil</b>	<b>Até 12 meses</b>	<b>1 a 2 anos</b>	<b>2 a 3 anos</b>	<b>3 a 4 anos</b>	<b>4 a 5 anos</b>	<b>Mais de 5 anos</b>
Empréstimos e financiamentos	1.213.557	260.121	177.214	119.450	221.162	205.821	229.789
Custos de transação	(24.857)	(7.465)	(5.679)	(3.668)	(3.501)	(2.398)	(2.146)
<b>Empréstimos e financiamentos, líquido</b>	<b>1.188.700</b>	<b>252.656</b>	<b>171.535</b>	<b>115.782</b>	<b>217.661</b>	<b>203.423</b>	<b>227.643</b>

### Cláusulas contratuais

A Companhia possui obrigações contratuais decorrentes dos contratos de financiamentos, relacionadas à manutenção de determinados índices financeiros e não financeiros estabelecidos nesses contratos (*covenants*), cujo período de apuração se dá no encerramento do exercício. A Administração possui controles tempestivos sobre esses indicadores e em 30 de junho de 2021 entende que as exigências pré-estabelecidas foram cumpridas, sendo improvável qualquer exigência por parte dos credores antes do vencimento original de longo prazo, e nem a necessidade de reclassificação.

## Companhia Mineira de Açúcar e Álcool Participações

Notas explicativas às informações contábeis intermediárias

Em 30 de junho de 2021

(Em milhares de reais, exceto quando indicado de outra forma)

### 15. Fornecedores e outras contas a pagar

	Controladora		Consolidado	
	30/06/2021	31/03/2021	30/06/2021	31/03/2021
Fornecedores nacionais de materiais e serviços	1.417	67	205.986	156.563
Fornecedores de cana-de-açúcar	-	-	139.696	68.178
Fornecedores de cana-de-açúcar (Partes relacionadas)	-	-	8.904	569
<b>Total</b>	<b>1.417</b>	<b>67</b>	<b>354.586</b>	<b>225.310</b>
Passivo circulante	1.417	67	352.735	223.562
Passivo não circulante	-	-	1.851	1.748

O período de safra da cana-de-açúcar, o qual ocorre entre abril e dezembro de cada ano, em média, tem impacto direto sobre o saldo com fornecedores de cana-de-açúcar e respectivos serviços de corte, carregamento e transporte. Os valores a pagar aos fornecedores de cana-de-açúcar e a parceiros agrícolas levam em consideração a cana-de-açúcar entregue e ainda não paga, bem como o complemento de preço calculado com base no preço final de safra através do índice de Açúcar Total Recuperado (ATR) divulgado pelo Consecana - Conselho dos Produtores de Cana-de-açúcar, Açúcar e Etanol do Estado de São Paulo. A Companhia e suas controladas avaliaram o ajuste a valor presente dos seus saldos de fornecedores nas datas de 30 de junho de 2021 e 31 de março de 2021 e concluíram que os valores não geram ajustes materiais a valor presente nas informações contábeis intermediárias individuais e consolidadas. As informações sobre a exposição do Grupo a riscos de liquidez e mensuração do valor justo relacionados a fornecedores e outras contas a pagar está divulgada na nota explicativa nº 20.

### 16. Arrendamentos e parcerias agrícolas a pagar

	Consolidado	
	30/06/2021	31/03/2021
Arrendamentos e parcerias agrícolas a pagar	806.550	746.172
<b>Total</b>	<b>806.550</b>	<b>746.172</b>
Passivo circulante	153.606	126.172
Passivo não circulante	652.944	620.000

## Companhia Mineira de Açúcar e Álcool Participações

Notas explicativas às informações contábeis intermediárias

Em 30 de junho de 2021

(Em milhares de reais, exceto quando indicado de outra forma)

A movimentação do passivo de arrendamentos e parceiras agrícolas a pagar está demonstrada abaixo:

	Consolidado	
	30/06/2021	30/06/2020
<b>Saldo no início do exercício</b>	<b>746.172</b>	399.550
Adições de novos contratos de arrendamento	<b>116.226</b>	29.924
Juros	<b>16.849</b>	8.955
Remensuração	<b>61.206</b>	2.731
Pagamentos	<b>(98.056)</b>	(99.111)
Baixas por distratos/alterações de contratos	<b>(35.847)</b>	(16.000)
<b>Saldo final</b>	<b>806.550</b>	326.049

Os saldos estimados de arrendamentos e parcerias agrícolas a pagar no longo prazo possuem a seguinte composição de vencimento:

Vencimento	Consolidado
01/07/2022 a 30/06/2023	118.533
01/07/2023 a 30/06/2024	103.399
01/07/2024 a 30/06/2025	88.253
01/07/2025 a 30/06/2026	73.374
01/07/2026 a 30/06/2027	62.172
01/07/2027 a 30/06/2028	50.282
01/07/2028 a 30/06/2029	40.060
01/07/2029 a 30/06/2030	34.104
01/07/2030 a 30/06/2031	29.293
01/07/2031 em diante	53.474
	<b>652.944</b>

Abaixo é apresentado o direito potencial de PIS/COFINS a recuperar embutido na contraprestação dos arrendamentos:

	Consolidado	
	Arrendamentos	Valor presente
Contraprestação do arrendamento	351.017	239.183
PIS/COFINS potencial (9,25%)	(32.469)	(22.124)
<b>Total</b>	<b>318.548</b>	<b>217.059</b>

## Companhia Mineira de Açúcar e Alcool Participações

Notas explicativas às informações contábeis intermediárias

Em 30 de junho de 2021

(Em milhares de reais, exceto quando indicado de outra forma)

Adicionalmente, em atendimento ao Ofício-Circular/CVM/SNC/SEP No. 02/2019, são apresentados abaixo as comparações nas rubricas de arrendamentos e parcerias agrícolas a pagar e da despesa com juros no período findo em 30 de junho de 2021 e os exercícios futuros utilizando o fluxo de caixa nominal, incorporando a inflação projetada nos fluxos de pagamentos, descontados pela taxa nominal utilizada pela Companhia:

<b>Arrendamento a pagar</b>	<b>01/07/2021 a 30/06/2022</b>	<b>01/07/2022 a 30/06/2023</b>	<b>01/07/2023 a 30/06/2024</b>	<b>01/07/2024 a 30/06/2025</b>	<b>01/07/2025 a 30/06/2026</b>	<b>01/07/2026 a 30/06/2027</b>	<b>01/07/2027 a 30/06/2051</b>
Fluxo real descontado pela taxa nominal	652.944	556.515	462.502	373.111	290.228	211.884	-
Fluxo nominal descontado pela taxa nominal	892.974	799.301	704.176	609.707	518.437	428.516	-
	26,88%	30,37%	34,32%	38,80%	44,02%	50,55%	-
<b>Despesa com juros</b>	<b>01/07/2021 a 30/06/2022</b>	<b>01/07/2022 a 30/06/2023</b>	<b>01/07/2023 a 30/06/2024</b>	<b>01/07/2024 a 30/06/2025</b>	<b>01/07/2025 a 30/06/2026</b>	<b>01/07/2026 a 30/06/2027</b>	<b>01/07/2027 a 30/06/2051</b>
Fluxo real descontado pela taxa nominal	(65.160)	(57.595)	(50.188)	(43.043)	(36.265)	(29.955)	(84.127)
Fluxo nominal descontado pela taxa nominal	(75.555)	(68.358)	(61.016)	(53.616)	(46.285)	(39.170)	(121.088)
	13,76%	15,74%	17,75%	19,72%	21,65%	23,53%	30,52%

## 17. Adiantamento de clientes

	<b>Consolidado</b>	
	<b>30/06/2021</b>	<b>31/03/2021</b>
Adiantamento de clientes - açúcar	133.449	164.690
Adiantamento de clientes - etanol	685	23.755
Adiantamento de clientes - energia	-	46.370
Outros (a)	1.350	709
<b>Total</b>	<b>135.484</b>	<b>235.524</b>
Passivo circulante	17.654	78.454
Passivo não circulante	117.830	157.070

- (a) O saldo de outros adiantamentos refere-se basicamente a adiantamentos a clientes de outras receitas, como por exemplo, venda de soja e prestações de serviços que não são referentes aos produtos normalmente comercializados pela Companhia.

## Companhia Mineira de Açúcar e Álcool Participações

Notas explicativas às informações contábeis intermediárias

Em 30 de junho de 2021

(Em milhares de reais, exceto quando indicado de outra forma)

### 18. Provisão para demandas judiciais

O Grupo é parte em ações judiciais e processos administrativos em andamento em tribunais e órgãos governamentais. Tais processos decorrem do desenvolvimento normal das suas atividades, envolvendo as matérias trabalhistas, cíveis, tributárias e ambientais.

As provisões são reconhecidas levando em consideração a individualidade de cada processo e a classificação de perda como provável na avaliação de seus assessores internos e externos.

A contrapartida do reconhecimento da obrigação é uma despesa do exercício. Essa obrigação pode ser mensurada com razoável certeza e é atualizada de acordo com a evolução dos processos judiciais e administrativos ou encargos financeiros incorridos e pode ser revertida caso a estimativa de perda não seja mais considerada provável, ou baixada quando a obrigação for liquidada.

#### Perdas prováveis

Abaixo demonstrativo da movimentação das provisões:

	<u>Trabalhistas</u>	<u>Tributários</u>	<u>Ambientais</u>	<u>Total</u>
<b>Saldo final em 1º de abril de 2020</b>	<b>1.945</b>	<b>1.431</b>	-	<b>3.376</b>
Adições	239	-	-	239
Baixas	(212)	-	-	(212)
<b>Saldo em 30 de junho de 2020</b>	<b>1.972</b>	<b>1.431</b>	-	<b>3.403</b>
<b>Saldo final em 1º de abril de 2021</b>	<b>512</b>	<b>1.645</b>	<b>71</b>	<b>2.228</b>
Adições	115	49	-	164
Baixas	-	-	(41)	(41)
<b>Saldo final em 30 de junho de 2021</b>	<b>627</b>	<b>1.694</b>	<b>30</b>	<b>2.351</b>

#### *Trabalhistas*

A maioria das ações de natureza trabalhista tem por principais objetos de discussão: (i) diferenças de horas extras; (ii) supressão do intervalo intrajornada; (iii) adicionais de periculosidade e insalubridade; (iv) pagamento de *horas in itinere* anteriores à reforma trabalhista; e (v) preenchimento de cota destinada a portadores de necessidades especiais

#### *Cíveis e Ambientais*

Nos processos cíveis e ambientais discute-se principalmente: (i) indenização por servidão administrativa relacionada a construção de linha de energia; e (ii) indenizações em geral.

#### *Tributários*

Refere-se principalmente à Contribuição Previdenciária Sobre a Comercialização da Produção Rural (Funrural).

## Companhia Mineira de Açúcar e Álcool Participações

Notas explicativas às informações contábeis intermediárias

Em 30 de junho de 2021

(Em milhares de reais, exceto quando indicado de outra forma)

### Perdas Possíveis

A Companhia e suas controladas possuem processos das naturezas trabalhistas, cíveis, tributárias e ambientais em andamento no montante atualizado de R\$16.198 (R\$15.290 em 31 de março de 2021), cuja probabilidade de êxito foi estimada como possível, não requerendo a constituição de provisão.

Natureza	Consolidado	
	30/06/2021	31/03/2021
Ambiental	1.201	386
Cível	3.933	2.455
Trabalhista	3.914	3.688
Tributário	7.150	8.761
	<b>16.198</b>	<b>15.290</b>

### *Trabalhistas*

As ações judiciais de natureza trabalhista classificadas como possível têm como principais objetos: (i) pleito de horas extras e reflexos; (ii) adicional noturno; e (v) pedido de responsabilidade subsidiária/ solidária em verbas rescisórias, FGTS e reflexos de prestadores de serviços contratados pelo Grupo.

### *Cíveis*

As ações cíveis versam, em sua grande maioria, sobre discussões e revisões contratuais e ação de regresso visando o ressarcimento de auxílio previdenciário.

### *Ambientais*

Os processos ambientais tratam de autos de infração lavrados pela SEMAD e/ou polícia ambiental decorrente discussão ambiental acerca de intervenção em área de APP e/ou destoca de árvores esparsas.

### *Tributários*

Na esfera tributária se discute em especial glosa e autos de infração lavrados pela Receita Federal, sendo os principais destaques:

- (i) Um (1) auto de infração referente à glosa da RFB de créditos de PIS/COFINS utilizados nos anos de 2013 e 2014, referentes à cadeia não cumulativa de bens e serviços utilizados como insumos pelo Grupo e bens destinados à composição do ativo imobilizado, adquiridos no período de apuração de 2011 e 2012;

## Companhia Mineira de Açúcar e Álcool Participações

Notas explicativas às informações contábeis intermediárias

Em 30 de junho de 2021

(Em milhares de reais, exceto quando indicado de outra forma)

- (ii) Dois (2) autos de infração lavrados pela Receita Federal referentes a apuração de IRRF e IOF de mútuo e adiantamento para futuro aumento de capital, todos realizados no período de apuração de 2009 a 2012.

### 19. Patrimônio líquido

#### a) Capital social

O capital social da Companhia em 30 de junho de 2021, totalmente subscrito e integralizado, é de R\$503.893, dividido em 1.258.415.911 ações ordinárias, nominativas.

Em 30 de junho de 2021 e 31 de março de 2021 a Companhia não possuía capital social autorizado. Em 30 de junho de 2021 e 31 de março de 2021, o capital social da Companhia está distribuído da seguinte forma:

	30/06/2021 e 31/03/2021	
	Ações	R\$
Ifar Brazil Pte Ltd.	455.687.717	203.298
Ápia SP Participações S.A.	372.428.776	127.898
Rio Grande Investment Pte Ltd.	173.520.239	72.432
JF Investimentos S.A.	83.258.941	27.833
Marseille Fundo de Investimentos em Participações	173.520.238	72.432
<b>Total</b>	<b>1.258.415.911</b>	<b>503.893</b>

Em virtude da reorganização societária ocorrida no ano de 2020, em especial pela incorporação das sociedades Livakovic Participações S.A., Canápolis Holding S.A. e IndoAgri Brazil Participações Ltda., a Companhia realizou o aumento do capital social, com emissão de novas ações ordinárias nominativas e transferência de ações entre as empresas do mesmo conglomerado controlador, conforme descrito abaixo:

- (i) Incorporação da Livakovic Participações S.A.: Aumento do capital no montante de R\$ 68.989, mediante a emissão de 27.815.812 novas ações ordinárias, nominativas, sem valor nominal, subscritas e integralizadas, nas seguintes condições: 27.815.812 ações ordinárias foram colocadas para subscrição pelo preço total de emissão de R\$ 68.989, ou seja, R\$ 2,4802 por ação, fixado com base nos critérios da Lei das S.A.; 13.907.906 das referidas novas ações ordinárias foram integralmente subscritas e integralizadas pela acionista Rio Grande Investimentos Ltda., mediante a conferência de 34.494.600 ações, no valor total de R\$ 34.495, Livakovic Participações S.A. e, 13.907.906 das referidas novas ações ordinárias foram integralmente subscritas e integralizadas pelo acionista Marseille Fundo de Investimentos em Participações, mediante a conferência de 34.494.600 ações, no valor total de R\$ 34.495, da Livakovic Participações S.A.

## Companhia Mineira de Açúcar e Álcool Participações

Notas explicativas às informações contábeis intermediárias

Em 30 de junho de 2021

(Em milhares de reais, exceto quando indicado de outra forma)

- (ii) Incorporação da Canápolis Holding S.A.: R\$ 55.665, mediante a emissão de 166.517.882 novas ações ordinárias, nominativas e sem valor nominal, que foram subscritas e integralizadas, em proporção igual entre as sócias da empresa incorporada (Canápolis Holding S.A.), IndoAgri Brazil Participações Ltda. e JF Investimentos S.A., através de incorporação do acervo líquido desta companhia.
- (iii) Incorporação da IndoAgri Brazil Participações Ltda.: Incorporação da empresa Indoagri Brazil Participações Ltda., sem aumento de capital, resultando na divisão das 455.687.717 ações, entre as sócias da empresa incorporada na proporção de i) 1 (uma) para a Indo Agri Resources Ltd.; e (ii) 455.687.716 para a Ifar Brazil Pte Ltd. Sendo a ação da Indo Agri Resources Ltd., transferida em 31 de março de 2021 para a empresa Ifar Brazil Pte Ltd.

Adicionalmente, em 30 setembro de 2020, os acionistas da Companhia aprovaram por meio de assembleia geral extraordinária, a incorporação da acionista JFLIM Participações S.A. com patrimônio líquido avaliado em R\$ 55.670 em 31 de agosto de 2020. Tendo em vista que o patrimônio líquido da incorporada reflete apenas o investimento no patrimônio líquido da Companhia, o capital social da Companhia permaneceu inalterado.

### b) Reserva de capital

Em decorrência do aumento de capital ocorrido em 13 de julho de 2007, a Companhia constituiu reserva especial de ágio no montante de R\$ 4.164.

### c) Reserva legal

É constituída à razão de 5% do lucro líquido apurado em cada exercício social nos termos do art. 193 da Lei nº 6.404/76, até o limite de 20% do capital social.

### d) Reserva de incentivos fiscais

A Companhia usufrui de benefícios e incentivos fiscais do ICMS do estado de Minas Gerais, estes benefícios estão previstos em convênio CONFAZ e regularizados no decreto 47.394 de 2018, cumprindo os requisitos do artigo 10º da lei complementar 160/2017.

Esses benefícios denominados subvenções são decorrentes de créditos presumido de ICMS e de diferimento de ICMS nas operações de vendas. Os valores das subvenções são contabilizados como receita e excluídos da base de cálculo da apuração de imposto de renda e contribuição social.

Pela impossibilidade de destinação como dividendos, é constituída reserva para incentivos fiscais, em contrapartida à conta de lucros acumulados no montante apurado da subvenção ou até o limite do saldo de lucros a destinar, após a constituição das reservas obrigatórias.



## Companhia Mineira de Açúcar e Álcool Participações

Notas explicativas às informações contábeis intermediárias

Em 30 de junho de 2021

(Em milhares de reais, exceto quando indicado de outra forma)

e) Ajuste de avaliação patrimonial

Inclui a parcela efetiva da variação líquida cumulativa da variação cambial dos passivos em dólar e derivativos designados como instrumentos de *hedge* de fluxo de caixa de suas futuras exportações (item protegido).

A Companhia mantém ainda resultados abrangentes referente a passivos atuariais dos planos de benefícios a empregados conforme CPC 33(R1) aprovada e revisada pela Deliberação da CVM 695/12.

f) Dividendos

O estatuto social da Companhia determina um percentual não inferior a 25% do lucro líquido, conforme ajustado, para ao pagamento dos dividendos mínimos obrigatórios.

## 20. Instrumentos financeiros

a) Classificação contábil e valores justos (consolidado)

A tabela a seguir apresenta os valores contábeis e os valores justos dos ativos e passivos financeiros, incluindo os seus níveis na hierarquia do valor justo. Não inclui informações sobre o valor justo dos ativos e passivos não mensurados ao valor justo, se o valor contábil é uma aproximação razoável do valor justo.

30 de junho de 2021	Valor justo por meio do resultado	Custo amortizado	Total	Nível 1	Nível 2	Nível 3
<b>Ativos financeiros mensurados ao valor justo</b>						
Equivalentes de caixa	300.723	-	300.723	-	300.723	-
Aplicações financeiras	12.356	-	12.356	-	12.356	-
Instrumentos financeiros derivativos	134.653	-	134.653	-	134.653	-
<b>Total</b>	<b>447.732</b>	<b>-</b>	<b>447.732</b>	<b>-</b>	<b>447.732</b>	<b>-</b>
<b>Ativos financeiros não- mensurados ao valor justo</b>						
Caixa e bancos	-	39.841	39.841			
Contas a receber de clientes e outros recebíveis	-	103.972	103.972			
Contas a receber com partes relacionadas	-	58.788	58.788			
Arrendamentos a receber	-	321.639	321.639			
<b>Total</b>	<b>-</b>	<b>524.240</b>	<b>524.240</b>			

## Companhia Mineira de Açúcar e Álcool Participações

Notas explicativas às informações contábeis intermediárias

Em 30 de junho de 2021

(Em milhares de reais, exceto quando indicado de outra forma)

30 de junho de 2021	Valor justo por meio do resultado	Custo amortizado	Total	Nível 1	Nível 2	Nível 3
<b>Passivos financeiros mensurados ao valor justo</b>						
Instrumentos financeiros derivativos	532.706	-	532.706	-	532.706	-
<b>Total</b>	<b>532.706</b>	<b>-</b>	<b>532.706</b>	<b>-</b>	<b>532.706</b>	<b>-</b>
<b>Passivos financeiros não-mensurados ao valor justo</b>						
Empréstimos e financiamentos	-	1.243.160	1.243.160			
Arrendamentos e parceria agrícola a pagar	-	806.550	806.550			
Fornecedores e outras contas a pagar	-	354.586	354.586			
<b>Total</b>	<b>-</b>	<b>2.404.296</b>	<b>2.404.296</b>			

31 de março de 2021	Valor justo por meio do resultado	Custo amortizado	Total	Nível 1	Nível 2	Nível 3
<b>Ativos financeiros mensurados ao valor justo</b>						
Equivalentes de caixa	472.440	-	472.440	-	472.440	-
Aplicações financeiras	14.065	-	14.065	-	14.065	-
Instrumentos financeiros derivativos	69.582	-	69.582	-	69.582	-
<b>Total</b>	<b>556.087</b>	<b>-</b>	<b>556.087</b>	<b>-</b>	<b>556.087</b>	<b>-</b>
<b>Ativos financeiros não-mensurados ao valor justo</b>						
Caixa e bancos	-	39.736	39.736			
Contas a receber de clientes e outros recebíveis	-	87.044	87.044			
Contas a receber com partes relacionadas	-	38.757	38.757			
Arrendamentos a receber	-	316.787	316.787			
<b>Total</b>	<b>-</b>	<b>482.324</b>	<b>482.324</b>			

## Companhia Mineira de Açúcar e Álcool Participações

Notas explicativas às informações contábeis intermediárias

Em 30 de junho de 2021

(Em milhares de reais, exceto quando indicado de outra forma)

31 de março de 2021	Valor justo por meio do resultado	Custo amortizado	Total	Nível 1	Nível 2	Nível 3
<b>Passivos financeiros mensurados ao valor justo</b>						
Instrumentos financeiros derivativos	566.267	-	566.267	-	566.267	-
<b>Total</b>	<b>566.267</b>	<b>-</b>	<b>566.267</b>	<b>-</b>	<b>566.267</b>	<b>-</b>
<b>Passivos financeiros não-mensurados ao valor justo</b>						
Empréstimos e financiamentos	-	1.188.700	1.188.700			
Arrendamentos e parceria agrícola a pagar	-	746.172	746.172			
Fornecedores e outras contas a pagar	-	225.310	225.310			
<b>Total</b>	<b>-</b>	<b>2.160.182</b>	<b>2.160.182</b>			

### b) Mensuração do valor justo

Os valores contábeis referentes aos instrumentos financeiros constantes no balanço patrimonial, quando comparados com os valores que poderiam ser obtidos na sua negociação em um mercado ativo ou, na ausência destes, com o valor presente líquido ajustado com base na taxa vigente de juros no mercado, se aproximam, substancialmente, de seus correspondentes valores de mercado.

Não ocorreram transferências entre níveis a serem consideradas em 30 de junho de 2021, em relação às divulgações de 31 de março de 2021.

### Gerenciamento de riscos financeiros

O Grupo participa de operações envolvendo instrumentos financeiros que se destinam a atender as necessidades próprias. Em 30 de junho de 2021 e 31 de março 2021, o Grupo não mantém instrumentos financeiros não registrados contabilmente e não efetua operações envolvendo instrumentos financeiros que tenham caráter especulativo. Os principais riscos relacionados com a operação do Grupo são os seguintes:

- Risco de crédito;
- Risco de liquidez; e
- Risco de mercado.

## Companhia Mineira de Açúcar e Álcool Participações

Notas explicativas às informações contábeis intermediárias

Em 30 de junho de 2021

(Em milhares de reais, exceto quando indicado de outra forma)

Essa nota explicativa apresenta informações sobre a exposição do Grupo a cada um dos riscos supramencionados, os objetivos do Grupo, políticas e processos para a mensuração e gerenciamento de risco, e seu gerenciamento de capital.

### *Estrutura do gerenciamento de risco*

O Conselho de Administração é responsável pelo acompanhamento das políticas de gerenciamento de risco do Grupo, e os gestores de cada área se reportam regularmente ao Conselho sobre as suas atividades.

As políticas de gerenciamento de risco do Grupo são estabelecidas para identificar e analisar os riscos aos quais o Grupo está exposto, para definir limites e controles de riscos apropriados, e para monitorar riscos e aderência aos limites definidos. As políticas e os sistemas de gerenciamento de riscos são revisados frequentemente para refletir mudanças nas condições de mercado e nas atividades do Grupo. O Grupo, através de suas normas e procedimentos de treinamento e gerenciamento, objetivam desenvolver um ambiente de controle disciplinado e construtivo, no qual todos os funcionários entendem os seus papéis e suas obrigações.

### *Risco de crédito*

Risco de crédito é o risco do Grupo incorrer em perdas decorrentes de um cliente ou de uma contraparte em um instrumento financeiro, falharem em cumprir com suas obrigações contratuais. O risco é basicamente proveniente de caixa e equivalentes de caixa, aplicações financeiras, contas a receber de clientes e outros débitos, arrendamentos a receber e de instrumentos financeiros derivativos ativos conforme apresentados abaixo.

### *Exposição a risco de crédito*

O valor contábil dos ativos financeiros representa a exposição máxima do crédito. A exposição máxima do risco do crédito na data das informações contábeis intermediárias individuais e consolidadas está demonstrada abaixo:

	<b>Controladora</b>		<b>Consolidado</b>	
	<b>30/06/2021</b>	<b>31/03/2021</b>	<b>30/06/2021</b>	<b>31/03/2021</b>
Caixa e equivalentes de caixa	143	261	340.564	512.176
Aplicações financeiras	-	-	12.356	14.065
Contas a receber de clientes e outros recebíveis	47.960	50.659	162.760	125.801
Arrendamentos a receber	-	-	321.639	316.787
Instrumentos financeiros derivativos	-	-	134.653	69.582
<b>Total</b>	<b>48.103</b>	<b>50.920</b>	<b>971.972</b>	<b>1.038.411</b>
Ativo circulante	143	261	577.054	673.086
Ativo não circulante	47.960	50.659	394.918	365.325

## Companhia Mineira de Açúcar e Álcool Participações

Notas explicativas às informações contábeis intermediárias

Em 30 de junho de 2021

(Em milhares de reais, exceto quando indicado de outra forma)

### Caixa e equivalentes de caixa

A Companhia e suas controladas tem como princípio trabalhar com um número reduzido de instituições financeiras e busca negócios com aquelas que apresentam maior solidez. Além disso, outra política que busca mitigar o risco de crédito é manter saldos de aplicações financeiras proporcionalmente ao saldo de empréstimos e financiamentos com cada uma das instituições.

O Grupo não possui registros de perdas em caixa e equivalentes de caixa.

### Contas a receber de clientes

A exposição da Companhia e de suas controladas ao risco de crédito é influenciada, principalmente, pelas características individuais de cada cliente. Além disso, as vendas se realizam de forma bem distribuída durante todo o exercício societário (principalmente no período de safra, que vai de março a dezembro de cada ano calendário), o que possibilita à Companhia e suas controladas interromperem entregas a clientes que porventura se apresentarem como potencial risco de crédito.

### Perdas por redução no valor recuperável

A composição por vencimento dos recebíveis de clientes registrados no ativo circulante, na data das informações contábeis intermediárias para os quais não foram reconhecidas perdas por redução no valor recuperável, era a seguinte:

	Controladora		Consolidado	
	30/06/2021	31/03/2021	30/06/2021	31/03/2021
A vencer	47.960	50.659	160.752	117.055
Vencidos em até 30 dias	-	-	3.277	7.890
Vencidos entre 31 e 90 dias	-	-	69	67
Vencidos entre 91 e 180 dias	-	-	-	1.104
Vencidos acima de 181 dias	-	-	-	1.017
	<u>47.960</u>	<u>50.659</u>	<u>164.098</u>	<u>127.133</u>
Provisão para perdas esperadas	-	-	(1.338)	(1.332)
	<b><u>47.960</u></b>	<b><u>50.659</u></b>	<b><u>162.760</u></b>	<b><u>125.801</u></b>

A movimentação da provisão para perdas esperadas em contas a receber é como segue:

	Consolidado	
	30/06/2021	30/06/2020
Saldo inicial	(1.332)	(6)
Adição	(6)	-
<b>Saldo final</b>	<b><u>(1.338)</u></b>	<b><u>(6)</u></b>

## Companhia Mineira de Açúcar e Álcool Participações

Notas explicativas às informações contábeis intermediárias

Em 30 de junho de 2021

(Em milhares de reais, exceto quando indicado de outra forma)

A Companhia e suas controladas avaliaram o ajuste a valor presente dos seus saldos de contas a receber de clientes nas datas de 30 de junho de 2021 e 31 de março de 2021, e concluíram que os valores se equiparam ao valor contábil, pois o giro do contas a receber é de curto prazo.

Para clientes que apresentam histórico de não cumprimento de suas obrigações financeiras, a Companhia e suas controladas procuram trabalhar com pagamentos antecipados.

### Garantias

As controladas Vale do Tijuco e Vale do Pontal são garantidoras junto a entidades financeiras e cooperativas de créditos, de operações de compra de insumos e financiamentos a serem utilizados no plantio e colheita de cana-de-açúcar de seus fornecedores. Em 30 de junho de 2021, o valor garantido totaliza R\$199.342 (R\$ 196.482 em 31 de março de 2021). As controladas assumirão o débito de seus fornecedores, no limite da garantia prestada, em caso de não pagamento de suas obrigações. Os eventuais valores desembolsados pela Companhia para pagamento das obrigações dos fornecedores, em caso de inadimplência, serão corrigidos pela TJLP (Taxa de juros de longo prazo), acrescido de 5,5% ao ano “*pro-rata dia*” e serão descontados quando do fornecimento da cana-de-açúcar pelo fornecedor.

### Risco de liquidez

Risco de liquidez é o risco em que o Grupo irá encontrar dificuldades em cumprir com as obrigações associadas com seus passivos financeiros que são liquidados com pagamentos à vista ou com outro ativo financeiro. A responsabilidade pelo gerenciamento do risco de liquidez é da Administração do Grupo e de seu Conselho de Administração, que gerencia o risco de liquidez de acordo com as necessidades de captação e gestão de liquidez de curto, médio e longo prazos mantendo linhas de crédito de captação de acordo com suas necessidades de caixa combinando os perfis de vencimento de seus ativos e passivos financeiros.

O Grupo utiliza sistemas de informação e ferramentas de gestão que propiciam a condição de monitoramento de exigências de fluxo de caixa e da otimização de seu retorno de caixa em investimentos. O Grupo tem como política operar com alta liquidez para garantir o cumprimento de obrigações operacionais e financeiras pelo menos por um ciclo operacional; isto inclui o impacto potencial de circunstâncias extremas que não podem ser razoavelmente previstas, como desastres naturais e movimentos cíclicos do mercado de commodities.

Não é esperado que fluxos de caixa, incluídos nas análises de maturidade do Grupo, possam ocorrer significativamente mais cedo ou em montantes significativamente diferentes.

## Companhia Mineira de Açúcar e Álcool Participações

Notas explicativas às informações contábeis intermediárias

Em 30 de junho de 2021

(Em milhares de reais, exceto quando indicado de outra forma)

### Exposição ao risco de liquidez

O valor contábil dos passivos financeiros com risco de liquidez está representado abaixo:

	Controladora		Consolidado	
	30/06/2021	31/03/2021	30/06/2021	31/03/2021
Empréstimos e financiamentos	-	-	1.243.160	1.188.700
Empréstimos com partes relacionadas	1.506	1.961	-	-
Arrendamentos e parceria agrícola a pagar	-	-	806.550	746.172
Fornecedores e outras contas a pagar	1.417	67	354.586	225.310
Adiantamento de clientes	-	-	135.484	235.524
Instrumentos financeiros derivativos	-	-	532.706	566.267
<b>Total</b>	<b>2.923</b>	<b>2.028</b>	<b>3.072.486</b>	<b>2.961.973</b>
Passivo circulante	1.417	67	1.232.868	977.253
Passivo não circulante	1.506	1.961	1.839.618	1.984.720

A seguir, estão os vencimentos contábeis dos passivos financeiros:

<u>Consolidado</u> 30 de junho de 2021	Valor Contábil	Fluxo contratual	Até 12 meses	1 a 2 anos	2 a 3 anos	3 a 4 anos	4 a 5 anos	Mais de 5 anos
Empréstimos e financiamentos	1.243.160	1.243.160	268.071	193.974	226.780	212.148	208.002	134.185
Arrendamentos e parcerias agrícolas a pagar	806.550	1.172.882	218.766	154.024	144.201	132.433	119.149	404.309
Fornecedores e outras contas a pagar	354.586	354.586	352.735	1.851	-	-	-	-
Adiantamento de clientes	135.484	135.484	17.654	117.830	-	-	-	-
Instrumentos financeiros derivativos	532.706	532.706	440.802	71.439	19.491	974	-	-
<b>Total</b>	<b>3.072.486</b>	<b>3.438.818</b>	<b>1.298.028</b>	<b>539.118</b>	<b>390.472</b>	<b>345.555</b>	<b>327.151</b>	<b>538.494</b>

<u>Consolidado</u> 31 de março de 2021	Valor Contábil	Fluxo contratual	Até 12 meses	1 a 2 anos	2 a 3 anos	3 a 4 anos	4 a 5 anos	Mais de 5 anos
Empréstimos e financiamentos	1.188.700	1.213.188	260.489	214.638	182.101	222.230	207.308	126.422
Arrendamentos e parcerias agrícolas a pagar	746.172	1.124.152	156.119	143.511	131.679	120.793	105.656	466.394
Fornecedores e outras contas a pagar	225.310	225.310	223.562	1.748	-	-	-	-
Adiantamento de clientes	235.524	235.524	78.454	157.070	-	-	-	-
Instrumentos financeiros derivativos	566.267	566.267	296.410	244.554	22.024	2.340	939	-
<b>Total</b>	<b>2.961.973</b>	<b>3.364.441</b>	<b>1.015.034</b>	<b>761.521</b>	<b>335.804</b>	<b>345.363</b>	<b>313.903</b>	<b>592.816</b>

## Companhia Mineira de Açúcar e Álcool Participações

Notas explicativas às informações contábeis intermediárias

Em 30 de junho de 2021

(Em milhares de reais, exceto quando indicado de outra forma)

### Movimentação dos passivos financeiros nas atividades de financiamentos consolidadas

	<b>Empréstimos e financiamentos</b>	<b>Arrendamentos e parceria agrícola a pagar</b>
<b>Saldos em 1º de abril de 2020</b>	<b>1.026.602</b>	<b>399.550</b>
Adições	23.560	29.924
( - ) Pagamentos	(59.716)	(99.111)
( - ) Pagamentos de juros	(19.178)	-
Juros incorridos	12.886	8.955
Novos arrendamentos e remensurações	-	2.731
Baixa por distratos	-	(16.000)
Variação cambial	4.794	-
<b>Saldos em 30 de junho de 2020</b>	<b>988.948</b>	<b>326.049</b>
<b>Saldos em 1º de abril de 2021</b>	<b>1.188.700</b>	<b>746.172</b>
Adições	113.731	116.226
( - ) Pagamentos	(60.993)	(98.056)
( - ) Pagamentos de juros	(23.295)	-
Juros incorridos	28.493	16.849
Novos arrendamentos e remensurações	-	61.206
Baixa por distratos	-	(35.847)
Variação cambial	(3.476)	-
<b>Saldos em 30 de junho de 2021</b>	<b>1.243.160</b>	<b>806.550</b>

#### *Risco de mercado*

Risco de mercado é o risco que alterações nos preços de mercado, tais como as taxas de câmbio e taxas de juros têm nos resultados do Grupo ou no valor de suas participações em instrumentos financeiros. Por meio de suas atividades, o Grupo também é exposto a riscos financeiros decorrentes de mudança no valor do ATR (Açúcar Total Recuperável), utilizado para cálculo do valor justo do ativo biológico e do valor do açúcar VHP (*Very High Polarized*).

#### *Risco de taxa de juros*

O Grupo está exposto a riscos relacionados às taxas de juros, em função de empréstimos e financiamentos contratados e aplicações financeiras, expostas, principalmente, à variação do CDI, Selic, Libor, TJLP e TLP. A direção do Grupo monitora as flutuações das taxas de juros variáveis atreladas a algumas dívidas, utilizando-se de instrumentos derivativos com o objetivo de minimizar o impacto destes riscos.



## Companhia Mineira de Açúcar e Álcool Participações

Notas explicativas às informações contábeis intermediárias

Em 30 de junho de 2021

(Em milhares de reais, exceto quando indicado de outra forma)

### Perfil

Na data das informações contábeis intermediárias individuais e consolidadas, o perfil dos instrumentos financeiros remunerados por juros do Grupo:

	Controladora		Consolidado	
	30/06/2021	31/03/2021	30/06/2021	31/03/2021
<b>Ativos financeiros</b>				
Caixas e equivalentes de caixa	143	261	340.564	512.176
Arrendamentos a receber	-	-	321.639	316.787
Aplicações financeiras	-	-	12.356	14.065
<b>Total</b>	<b>143</b>	<b>261</b>	<b>674.559</b>	<b>843.028</b>
<b>Passivos financeiros</b>				
Empréstimos e financiamentos	-	-	1.243.160	1.188.700
Adiantamento de clientes	-	-	135.484	235.524
Arrendamentos e parceria agrícola a pagar	-	-	806.550	746.172
<b>Total</b>	<b>-</b>	<b>-</b>	<b>2.185.194</b>	<b>2.170.396</b>

### Análise de sensibilidade de fluxo de caixa para instrumentos de taxa variável - consolidado

A análise de sensibilidade é determinada com base na exposição às taxas de juros dos instrumentos financeiros não derivativos em 30 de junho de 2021. Conforme determinado pela Instrução CVM 475/08, que requer que sejam apresentados dois cenários com deterioração de 25% e 50% da variável de risco considerado, apresentamos abaixo os possíveis impactos de quanto teriam aumentado (reduzido) o patrimônio e o resultado do período de acordo com os montantes mostrados a seguir. Esses cenários poderão gerar impactos no resultado e nos fluxos de caixa futuros do Grupo conforme descrito a seguir:

- Cenário I: Corresponde ao cenário considerado mais provável nas taxas de juros, na data das informações contábeis intermediárias individuais e consolidadas;
- Cenário II: Deterioração de 25% no fator de risco principal do instrumento financeiro em relação ao nível verificado no cenário provável; e
- Cenário III: Deterioração de 50% no fator de risco principal do instrumento financeiro em relação ao nível verificado no cenário provável.

## Companhia Mineira de Açúcar e Álcool Participações

Notas explicativas às informações contábeis intermediárias

Em 30 de junho de 2021

(Em milhares de reais, exceto quando indicado de outra forma)

### Risco de taxa de juros sobre ativos e passivos financeiros - Consolidado

Instrumentos	Exposição em 30 junho de 2021	Risco	Cenários		Apreciação		Depreciação		
			Provável	Variação do índice em 25%	Variação do índice em 50%	Variação do índice em 25%	Variação do índice em 50%		
<b>Ativos financeiros</b>									
Equivalentes de caixa	300.723	CDI	4,15%	12.480	3.120	6.240	(6.503)	(8.495)	
Aplicações financeiras	12.356	CDI	4,15%	513	128	256	(267)	(349)	
<b>Passivos financeiros</b>									
CCB	50.101	CDI	4,15%	(2.079)	(520)	(1.040)	1.046	1.390	
CCB	16.284	SELIC	4,25%	(692)	(173)	(346)	368	476	
CCE	163.244	CDI	4,15%	(6.775)	(1.694)	(3.387)	3.530	4.612	
CPR	63.666	CDI	4,15%	(2.642)	(661)	(1.321)	1.377	1.799	
CRA	227.723	CDI	4,15%	(9.451)	(2.363)	(4.725)	966	3.794	
CRA	522.280	IPCA	8,35%	(43.610)	(10.903)	(21.805)	26.414	32.146	
Finame	2.206	TJLP	4,61%	(102)	(25)	(51)	56	71	
Finame	942	SELIC	4,25%	(40)	(10)	(20)	5	17	
Finame	64.770	TLP	8,48%	(5.492)	(1.373)	(2.746)	3.079	3.884	
Finem	93.915	TLP	8,48%	(7.964)	(1.991)	(3.982)	4.465	5.631	
<b>Impacto no resultado e patrimônio líquido</b>				<b>(65.854)</b>	<b>(16.465)</b>	<b>(32.927)</b>	<b>34.536</b>	<b>44.976</b>	

Fonte: A informação da CDI foi extraída da base da CETIP, a TJLP e TLP foi extraída da Receita Federal, a SELIC do Banco Central do Brasil e o IPCA junto a IBGE.

### *Risco de câmbio*

O Grupo está sujeito ao risco de câmbio (dólar norte-americano) em parte de seus empréstimos e financiamentos tomados em moeda diferente da moeda funcional.

Com relação a outros ativos e passivos monetários denominados em moeda estrangeira, o Grupo garante que sua exposição líquida é mantida a um nível aceitável, comprando ou vendendo moedas estrangeiras a taxas à vista, quando necessário, para tratar instabilidades de curto prazo.

As parcelas de curto prazo dos passivos monetários denominados em moeda estrangeira estão respaldadas por ativos também denominados em moeda estrangeira (exportação de açúcar com preço fixado em moeda estrangeira).

Com relação à parcela de longo prazo desses passivos, ela está respaldada pelas exportações de açúcar da Companhia, que representam 100% das exportações, e possui preços denominados em moeda estrangeira e com pouca volatilidade às variações da taxa de câmbio.

## Companhia Mineira de Açúcar e Álcool Participações

Notas explicativas às informações contábeis intermediárias

Em 30 de junho de 2021

(Em milhares de reais, exceto quando indicado de outra forma)

### Exposições a riscos cambiais

A exposição líquida em moeda estrangeira está demonstrada no quadro a seguir, pelos montantes de principal (em US\$ mil):

	Consolidado	
	30/06/2021	31/03/2021
Caixa e equivalentes de caixa	7.500	5.142
Swap	32.000	25.000
NDF	7.500	3.500
Adiantamento de clientes	(25.535)	(25.267)
Empréstimos e financiamentos	(7.046)	-
Termo de moedas	(274.991)	(328.763)
Receita futura (VHP) – Objeto de hedge	274.991	328.763
<b>Exposição líquida</b>	<b>14.419</b>	<b>8.375</b>

A exposição cambial líquida demonstrada acima, está substancialmente compensada com receitas altamente prováveis de exportação de produtos.

### Análise de sensibilidade - risco de câmbio - Consolidado

A análise de sensibilidade é determinada com base na exposição dos empréstimos e financiamentos à variação monetária do dólar norte americano em 30 de junho de 2021. Conforme determinado pela Instrução CVM 475/08, que requer que sejam apresentados dois cenários com deterioração de 25% e 50% da variável de risco considerado, apresentamos abaixo os possíveis impactos de quanto teriam aumentado (reduzido) o patrimônio e o resultado do período de acordo com os montantes mostrados a seguir. Esses cenários poderão gerar impactos no resultado e/ou nos fluxos de caixa futuros do Grupo conforme descrito a seguir:

- Cenário I: Para o cenário provável em dólar norte americano foi considerada a taxa de câmbio da data de 30 de junho de 2021;
- Cenário II: Deterioração de 25% no fator de risco principal do instrumento financeiro em relação ao nível verificado no cenário provável; e
- Cenário III: Deterioração de 50% no fator de risco principal do instrumento financeiro em relação ao nível verificado no cenário provável.

## Companhia Mineira de Açúcar e Álcool Participações

Notas explicativas às informações contábeis intermediárias

Em 30 de junho de 2021

(Em milhares de reais, exceto quando indicado de outra forma)

Cenários	US\$ mil	R\$ (MTM)	Elevação (R\$)		Redução (R\$)	
			25%	50%	25%	50%
<b>Instrumentos financeiros</b>						
Caixa e equivalente de caixa	7.500	37.517	9.379	18.759	(9.379)	(18.759)
Empréstimos e financiamentos	(7.046)	(35.242)	(8.813)	(17.624)	8.809	17.620
Adiantamento de clientes	(25.535)	(127.729)	(31.932)	(63.865)	31.932	63.865
<b>Instrumentos financeiros derivativos</b>						
<i>Swap</i>	32.000	(31.892)	60.037	93.422	(6.735)	(40.120)
<i>NDF</i>	7.500	5.161	(9.492)	(27.331)	9.977	19.711
Termo de moedas	(274.991)	(25.509)	391.149	731.280	(289.113)	(629.244)
Receita futura (VHP) – Objeto de hedge	274.991	25.509	(391.149)	(731.280)	289.113	629.244
<b>Impacto no resultado e patrimônio líquido</b>	<b>14.419</b>	<b>(152.185)</b>	<b>19.179</b>	<b>3.361</b>	<b>34.604</b>	<b>42.317</b>

As informações utilizadas para a apuração da análise de sensibilidade apresentada acima, foram obtidas junto as fontes externas de mercado, como Bloomberg e B3.

### *Risco de preço*

Decorre da possibilidade de oscilação dos preços de mercado dos principais produtos comercializados pela Companhia. Essas oscilações de preços podem provocar alterações substanciais nas receitas de vendas, principalmente relacionados a exportação de Açúcar VHP. Para mitigar esse risco, a Companhia realiza constante monitoramento do mercado para antecipar-se a movimentos de preços.

### Exposições a riscos de preço

A exposição líquida dos instrumentos derivativos para hedge de preço do Açúcar VHP está demonstrada no quadro a seguir, pelos montantes de principal (em US\$ mil):

	Consolidado	
	30/06/2021	31/03/2021
Termo de <i>commodities</i>	169.097	310.014
Opções	-	6.272
Receita futura (VHP) - Objeto de hedge	(169.097)	(316.286)
<b>Exposição líquida</b>	<b>-</b>	<b>-</b>

### Análise de sensibilidade - risco de preço - Consolidado

A análise de sensibilidade abaixo é determinada com base na exposição dos instrumentos financeiros derivativos de termo de commodities à variação de preços de exportação baseados na curva futura dos preços de tela NY#11 em 30 de junho de 2021. Abaixo foram apresentados dois cenários com deterioração de 25% e 50% da variável de risco considerado os possíveis impactos de quanto teriam aumentado (reduzido) o patrimônio e o resultado do período do Grupo, conforme descrito a seguir:

## Companhia Mineira de Açúcar e Álcool Participações

Notas explicativas às informações contábeis intermediárias

Em 30 de junho de 2021

(Em milhares de reais, exceto quando indicado de outra forma)

- Cenário I: Para o cenário provável aumento no preço das telas futuras NY#11 na posição da data de 30 de junho de 2021;
- Cenário II: Deterioração de 25% no fator de risco principal do instrumento financeiro derivativo em relação ao nível verificado no cenário provável; e
- Cenário III: Deterioração de 50% no fator de risco principal do instrumento financeiro derivativo em relação ao nível verificado no cenário provável.

Cenários	USD	R\$ (MTM)	Elevação (R\$)		Redução (R\$)	
			25%	50%	25%	50%
Termo de <i>commodities</i>	169.097	(223.572)	(539.337)	(943.220)	268.429	672.311
Receita futura (VHP) - Objeto de hedge	(169.097)	223.572	539.337	943.220	(268.429)	(672.311)
<b>Impacto no resultado e patrimônio líquido</b>	-	-	-	-	-	-

### Contabilidade de hedge

Hedge de fluxo de caixa envolvendo as exportações do Grupo

O Grupo adota uma estrutura de *hedge accounting* de fluxo de caixa que consiste na cobertura de uma transação prevista, altamente provável, de exportação em moeda estrangeira (dólar norte americano – US\$), contra o risco cambial de flutuação de taxa de câmbio US\$ versus R\$, usando como instrumento de cobertura, instrumentos financeiros não derivativos como ACC (Adiantamento de Contratos de Câmbio) e NCE (Nota de Crédito à Exportação) e derivativos como NDF (*Non-Deliverable Forward*), em valores e vencimentos equivalentes as exportações. Abaixo está demonstrada a relação de *hedge* designada para *hedge accounting*:

	30/06/2021		31/03/2021		30/06/2020	
	Realizado resultado	Não realizado (patrimônio líquido)	Realizado resultado	Não realizado (patrimônio líquido)	Realizado resultado	Não realizado (patrimônio líquido)
ACC, NCE e PPE	-	-	(44.835)	-	(9.308)	32.211
Termo de moeda, <i>commodities</i> e <i>opções</i>	(76.592)	485.455	(60.418)	501.723	14.478	183.424
NDF	(11.442)	59.748	-	36.812	-	-
<b>Exposição total</b>	<b>(88.034)</b>	<b>545.203</b>	<b>(105.253)</b>	<b>538.535</b>	<b>5.170</b>	<b>215.635</b>
(-) IR/CS diferidos	29.931	(145.756)	35.786	(183.102)	(1.758)	(73.924)
<b>Exposição líquida</b>	<b>(58.103)</b>	<b>399.447</b>	<b>(69.467)</b>	<b>355.433</b>	<b>3.412</b>	<b>141.711</b>

## Companhia Mineira de Açúcar e Álcool Participações

Notas explicativas às informações contábeis intermediárias

Em 30 de junho de 2021

(Em milhares de reais, exceto quando indicado de outra forma)

A parcela efetiva da variação no valor justo de derivativos designados e qualificados como *hedge* de fluxo de caixa, e não liquidados, bem como a variação cambial dos instrumentos de *hedge* não derivativos é reconhecida no patrimônio líquido como “Ajustes de avaliação patrimonial”. Esta parcela é realizada quando da eliminação do risco para o qual os instrumentos de *hedge* foram designados. Quando da liquidação dos instrumentos financeiros, os ganhos e as perdas previamente diferidos em outros resultados abrangentes são transferidos para o resultado.

### Instrumentos financeiros derivativos

O Grupo está exposto ao risco cambial do fluxo de caixa futuro em moeda estrangeira, devido à receita proveniente de exportações de açúcar. Com o objetivo de mitigar este risco, o Grupo adota procedimentos de cobertura baseada na exposição cambial calculada pelo valor dos créditos comerciais para os próximos 12 meses, revistos mensalmente. A cobertura do fluxo de caixa futuro é analisada e discutida pelo Conselho de Administração do Grupo, que aprova e autoriza a contratação e designação de instrumentos financeiros derivativos para a contabilidade de *hedge*.

O quadro abaixo apresenta todas as operações de instrumentos financeiros derivativos contratados, assim como os respectivos valores justos calculados pela Administração do Grupo:

Consolidado	Tipo Moeda	30/06/2021		31/03/2021	
		Nocional (US\$/R\$ mil)	Valor justo (R\$)	Nocional (US\$/R\$ mil)	Valor justo (R\$)
Swap	US\$	32.000	(31.892)	25.000	9.811
Swap	R\$	317.402	56.825	320.332	29.022
Termo de <i>commodities</i> – VHP	US\$	251.190	(342.891)	310.014	(223.162)
Termo de moedas	US\$	274.991	(25.509)	328.763	(266.024)
NDF	US\$	7.500	5.161	3.500	400
NDF de Etanol	R\$	118.544	(59.747)	142.253	(36.812)
Opções	US\$	-	-	6.271	(9.920)
<b>Total</b>			<b>(398.053)</b>		<b>(496.685)</b>
Ativo circulante			41.695		1.047
Ativo não circulante			92.958		68.535
			<b>134.653</b>		<b>69.582</b>
Passivo circulante			(440.802)		(296.409)
Passivo não circulante			(91.904)		(269.858)
			<b>(532.706)</b>		<b>(566.267)</b>

## Companhia Mineira de Açúcar e Álcool Participações

Notas explicativas às informações contábeis intermediárias

Em 30 de junho de 2021

(Em milhares de reais, exceto quando indicado de outra forma)

Os instrumentos financeiros derivativos possuem os seguintes vencimentos:

30 de junho de 2021	Tipo	Nocional	Consolidado					
			Valor Contábil	Até 12 meses	1 a 2 Anos	2 a 3 Anos	3 a 4 Anos	4 a 5 Anos
Swap	US\$	32.000	(31.892)	(14.313)	(14.240)	(2.364)	(975)	-
Swap	R\$	317.402	56.825	1.067	644	14.052	18.621	22.441
Termo de <i>commodities</i> – VHP	US\$	251.190	(342.891)	(286.747)	(39.208)	(16.936)	-	-
Termo de moedas	US\$	274.991	(25.509)	(39.368)	4.173	9.686	-	-
NDF	US\$	7.500	5.161	-	5.161	-	-	-
NDF de Etanol	R\$	118.544	(59.747)	(59.747)	-	-	-	-
<b>Total</b>			<b>(398.053)</b>	<b>(399.108)</b>	<b>(43.470)</b>	<b>4.438</b>	<b>17.646</b>	<b>22.441</b>

31 de março de 2021	Tipo	Nocional	Consolidado					
			Valor Contábil	Até 12 meses	1 a 2 Anos	2 a 3 Anos	3 a 4 Anos	4 a 5 Anos
Swap	US\$	25.000	9.811	-	9.811	-	-	-
Swap	R\$	320.332	29.022	(9.780)	(8.575)	9.320	16.163	21.894
Termo de <i>commodities</i> – VHP	US\$	310.014	(223.162)	(66.611)	(153.054)	(3.497)	-	-
Termo de moedas	US\$	328.763	(266.024)	(172.239)	(81.908)	(11.877)	-	-
NDF	US\$	3.500	400	-	400	-	-	-
NDF de Etanol	R\$	142.253	(36.812)	(36.812)	-	-	-	-
Opções	US\$	6.271	(9.920)	(9.920)	-	-	-	-
<b>Total</b>			<b>(496.685)</b>	<b>(295.362)</b>	<b>(233.326)</b>	<b>(6.054)</b>	<b>16.163</b>	<b>21.894</b>

### Resultado com instrumentos financeiros derivativos

O Grupo efetuou registro dos ganhos e perdas oriundos dessas operações no resultado do período. Em 30 de junho de 2021 e 30 de junho de 2020, os impactos contabilizados no resultado estão demonstrados a seguir:

Derivativo	Mercado	Risco	Consolidado	
			30/06/2021	30/06/2020
Termo de moedas e commodities	CETIP	USD	(76.593)	14.478
NDF	CETIP	USD	(11.441)	-
ACC, NCE e PPE	CETIP	USD	-	(9.308)
<b>Receita bruta de vendas e serviços</b>			<b>(88.034)</b>	<b>5.170</b>
Swap	CETIP	USD	(19.088)	(4.025)
NDF	CETIP	USD	4.760	-
<b>Despesas financeiras</b>			<b>(14.328)</b>	<b>(4.025)</b>
Total			<b>(102.362)</b>	<b>1.145</b>
(-) IR/CS			34.803	(389)
<b>Efeito líquido no resultado do Grupo</b>			<b>(67.559)</b>	<b>756</b>

## Companhia Mineira de Açúcar e Álcool Participações

Notas explicativas às informações contábeis intermediárias

Em 30 de junho de 2021

(Em milhares de reais, exceto quando indicado de outra forma)

### c) Gestão de capital

A Companhia administra a gestão capital, para assegurar que ela possa continuar com suas atividades normais, ao mesmo tempo em que maximiza o retorno a todas as partes interessadas ou envolvidas em suas operações, por meio da otimização do saldo das dívidas e do patrimônio.

A estrutura de capital da Companhia é formada pelo endividamento líquido (empréstimos e financiamentos e arrendamentos e parceria agrícola a pagar, deduzidos pelo caixa e equivalentes de caixa, aplicações financeiras e pelo seu patrimônio líquido).

A Administração revisa periodicamente a estrutura de capital da Companhia. Como parte dessa revisão, a Administração considera o custo de capital, a liquidez dos ativos, os riscos associados a cada classe de capital e o grau de endividamento.

	<u>30/06/2021</u>	<u>31/03/2021</u>
Empréstimos e financiamentos	1.243.160	1.188.700
Arrendamentos e parceria agrícolas a pagar	806.550	746.172
(-) Caixa e equivalentes de caixa	(340.564)	(512.176)
(-) Aplicações financeiras	(12.356)	(14.065)
Dívida líquida	<u>1.696.790</u>	<u>1.408.631</u>
Patrimônio líquido	<b>281.811</b>	<b>263.640</b>
Patrimônio líquido e dívida consolidada	<b>1.978.601</b>	<b>1.672.271</b>
Coefficiente de alavancagem	6,02	5,34



## Companhia Mineira de Açúcar e Álcool Participações

Notas explicativas às informações contábeis intermediárias

Em 30 de junho de 2021

(Em milhares de reais, exceto quando indicado de outra forma)

### 21. Imposto de renda e contribuição social diferidos

	Ativo / Passivo		Resultado		Patrimônio líquido	
	30/06/2021	31/03/2021	30/06/2021	30/06/2020	30/06/2021	30/06/2020
Provisão para demandas judiciais / atuarial	1.100	1.026	74	576	-	-
Provisão para perdas esperadas	4	455	(451)	-	-	-
Provisão para perdas com estoques	932	1.012	(80)	(544)	-	-
Efeitos de contratos de <i>swap</i>	(8.477)	(13.203)	4.726	(2.701)	-	-
Prejuízo fiscal e base negativa (a)	45.791	43.050	2.741	3.508	-	-
Valor justo do ativo biológico	(21.814)	(19.017)	(2.797)	(10.325)	-	-
Efeitos de contratos de ACC / NCE	42.218	33.729	691	3.123	7.798	(1.672)
Efeitos de contratos de <i>forward</i>	123.501	170.546	(1.618)	(329)	(45.427)	51.318
Efeitos de diferença depreciação fiscal x vida útil	(10.686)	(10.289)	(397)	(484)	-	-
Efeito variação da adoção de IFRS 16	562	10.038	(9.476)	(1.668)	-	-
<b>Líquido</b>	<b>173.131</b>	<b>217.347</b>	<b>(6.587)</b>	<b>(8.844)</b>	<b>(37.629)</b>	<b>49.646</b>

(a) A Administração da Companhia reconheceu imposto de renda e contribuição social diferidos ativos sobre prejuízos fiscais do imposto de renda e base negativa de contribuição social com base na expectativa de geração de lucros tributáveis futuros. O saldo remanescente de imposto de renda e contribuição social diferidos sobre prejuízo fiscal do imposto de renda e base negativa de contribuição social não registrado é de aproximadamente R\$220.453.

O imposto de renda e a contribuição social diferidos ativos foram constituídos em decorrência de estudos preparados pela Administração, demonstrando a geração de lucros tributáveis futuros em montante suficiente à realização total desses em um prazo máximo de dez anos. A Companhia levou em consideração ainda o aumento da lucratividade e da base tributável nos últimos exercícios. A realização esperada dos impostos diferidos em 30 de junho de 2021 é como segue:

	Consolidado
01/07/2021 a 30/06/2022	17.878
01/07/2022 a 30/06/2023	23.227
01/07/2023 a 30/06/2024	28.204
01/07/2024 a 30/06/2025	19.831
01/07/2025 a 30/06/2026	19.736
01/07/2026 a 30/06/2031	64.255
	<b>173.131</b>

## Companhia Mineira de Açúcar e Álcool Participações

Notas explicativas às informações contábeis intermediárias

Em 30 de junho de 2021

(Em milhares de reais, exceto quando indicado de outra forma)

	<b>Reconciliação da taxa efetiva</b>	
	<b>Consolidado</b>	
	<b>30/06/2021</b>	<b>30/06/2020</b>
Lucro antes do imposto de renda e contribuição social	<b>66.871</b>	53.620
Alíquota nominal	<b>34%</b>	34%
Despesa com imposto à alíquota nominal	<b>(22.736)</b>	(18.231)
<b>Ajustes para apuração da alíquota efetiva:</b>		
Diferença de depreciação vida útil x fiscal	<b>(397)</b>	-
Reconhecimento de prejuízo fiscal e base negativa de períodos anteriores	<b>1.901</b>	-
Compensação de prejuízo fiscal e base negativa	-	3.291
Subvenções	<b>10.919</b>	4.966
Outras	<b>5.626</b>	(1.660)
<b>Imposto de renda e contribuição social</b>	<b>(4.687)</b>	(11.634)
Corrente	<b>1.900</b>	(2.790)
Diferido	<b>(6.587)</b>	(8.844)

	<b>Reconciliação da taxa efetiva</b>	
	<b>Controladora</b>	
	<b>30/06/2021</b>	<b>30/06/2020</b>
Lucro antes do imposto de renda e contribuição social	62.184	41.986
Alíquota nominal	34%	34%
Despesa com imposto à alíquota nominal	(21.142)	(14.275)
<b>Ajustes para apuração da alíquota efetiva:</b>		
Compensação de prejuízo fiscal e base negativa no exercício	(1.290)	(82)
Resultado de equivalência patrimonial	22.432	14.357
<b>Imposto de renda e contribuição social</b>	-	-
Corrente	-	-
Diferido	-	-

A alíquota nominal dos impostos é de 34% sobre o lucro ajustado conforme a legislação vigente do Brasil para o lucro tributável anual. As diferenças temporárias dedutíveis e os prejuízos fiscais acumulados não prescrevem de acordo com a legislação tributária vigente.

## Companhia Mineira de Açúcar e Álcool Participações

Notas explicativas às informações contábeis intermediárias

Em 30 de junho de 2021

(Em milhares de reais, exceto quando indicado de outra forma)

### 22. Receita líquida

As receitas operacionais do Grupo são compostas pela venda de açúcar e etanol para o mercado interno e externo e energia elétrica.

	Consolidado	
	30/06/2021	30/06/2020
<b>Receita bruta de vendas e serviços:</b>		
Etanol mercado interno	346.714	91.884
Açúcar mercado interno	1.238	-
Açúcar mercado externo	240.833	149.829
<i>Hedge accounting</i> (nota 20)	(88.034)	5.170
Energia elétrica	29.715	29.859
CBIOS	1.852	-
Outras receitas	5.915	8.722
<b>Receita bruta</b>	<b>538.233</b>	<b>285.464</b>
Impostos sobre vendas	(51.548)	(15.154)
<b>Receita líquida</b>	<b>486.685</b>	<b>270.310</b>

#### Compromissos com Contratos - Açúcar Mercado Externo

As controladas da Companhia operam principalmente no mercado de commodities e possuem diversos acordos no mercado de açúcar, através dos quais se compromete a vender volumes desses produtos em safras futuras. Os compromissos de venda de açúcar, em 30 de junho de 2021, estão demonstrados abaixo em toneladas (t) conforme cronograma por safras e por unidade produtora:

Safra	Vale do Tijuco	Vale do Pontal	Usina Canápolis	Total
21-22	330.000	120.000	90.300	540.300
22-23	315.000	30.000	-	345.000
23-24	124.000	56.000	-	180.000
<b>Total geral</b>	<b>769.000</b>	<b>206.000</b>	<b>90.300</b>	<b>1.065.300</b>

## Companhia Mineira de Açúcar e Álcool Participações

Notas explicativas às informações contábeis intermediárias

Em 30 de junho de 2021

(Em milhares de reais, exceto quando indicado de outra forma)

### Etanol mercado interno

As controladas da Companhia possuem compromissos firmados para venda de etanol hidratado para safra 2021/2022, conforme demonstrado abaixo em metros cúbicos (m<sup>3</sup>):

	<u>Vale do Tijuco</u>	<u>Vale do Pontal</u>	<u>Usina Canápolis</u>	<u>Total</u>
Anidro	1.408	1.285	1.962	4.655
Hidratado	413	1.277	1.600	3.290
<b>Total geral</b>	<b>1.821</b>	<b>2.562</b>	<b>3.562</b>	<b>7.945</b>

### Energia elétrica

A controlada Vale do Tijuco possui contrato de fornecimento de energia elétrica junto à Câmara de Comercialização de Energia Elétrica - CCEE, firmado através de leilão promovido pela Agência Nacional de Energia Elétrica – ANEEL, prevê o fornecimento de 876.000 Mwh, durante o período compreendido entre abril de 2010 e março de 2025, com correção monetária pelo IPCA - Índice Nacional de Preços ao Consumidor Amplo.

A controlada Vale do Pontal possui contrato de fornecimento de energia elétrica junto à Câmara de Comercialização de Energia Elétrica - CCEE, firmado através de leilão promovido pela Agência Nacional de Energia Elétrica – ANEEL, prevê o fornecimento de 2.125.000 Mwh, durante o período compreendido entre abril de 2023 e março de 2048, com correção monetária pelo IPCA - Índice Nacional de Preços ao Consumidor Amplo.

As controladas Vale do Tijuco e Vale do Pontal também possuem contratos de venda de energia com outras empresas até a safra 2024/2025. Segue abaixo o fluxo das entregas para as próximas safras em Mwh:

<u>Safra</u>	<u>Vale do Tijuco</u>	<u>Vale do Pontal</u>	<u>Total</u>
2021 / 2022	161.340	-	161.340
2022 / 2023	161.340	-	161.340
2023 / 2024	61.320	85.000	146.320
2024 / 2025	61.320	85.000	146.320
<b>Total</b>	<b>445.320</b>	<b>170.000</b>	<b>615.320</b>

### Arrendamentos e contratos de parceria agrícola

As controladas Vale do Tijuco, Vale do Pontal e Usina Canápolis, possuem contratos de arrendamento de terras e parceria para cultivo de cana-de-açúcar, cujos direitos de uso foram reconhecidos conforme demonstrado na nota explicativa 6, e os passivos relacionados estão demonstrados na nota explicativa 16.

## Companhia Mineira de Açúcar e Álcool Participações

Notas explicativas às informações contábeis intermediárias

Em 30 de junho de 2021

(Em milhares de reais, exceto quando indicado de outra forma)

### 23. Gastos por natureza

A Companhia apresentou as demonstrações do resultado utilizando uma classificação das despesas baseada na sua função. As informações sobre a natureza dessas despesas reconhecidas nas demonstrações do resultado são apresentadas a seguir:

	Consolidado	
	30/06/2021	30/06/2020
<b>Custo das vendas e serviços</b>		
Amortização tratos	(34.833)	(19.359)
Amortização do plantio	(28.815)	(11.663)
Compra de cana fornecedor na esteira	(132.843)	(76.626)
Amortização do direito de uso e parcerias agrícolas	(13.341)	(8.476)
Depreciação	(12.413)	(9.651)
Amortização de entressafra	(35.627)	(18.403)
Custos com corte, carregamento e transporte (CCT)	(56.333)	(36.707)
Custos industriais	(27.247)	(20.156)
Custo de serviços prestados	(4.448)	(1.559)
Outros custos	(2.140)	(1.332)
Variação do valor justo de ativos biológicos	8.226	30.367
Créditos de PIS e COFINS sobre insumos	12.192	6.600
<b>Total</b>	<b>(327.622)</b>	<b>(166.965)</b>

	Consolidado	
	30/06/2021	30/06/2020
<b>Despesas com vendas</b>		
Fretes e carretos	(25.924)	(15.897)
Tarifas decorrentes da distribuição de energia elétrica	(2.089)	(1.244)
Despesas com pessoal	(1.187)	(750)
Outras despesas comerciais	(1.932)	(1.203)
Depreciação e amortização	(694)	(340)
<b>Total</b>	<b>(31.826)</b>	<b>(19.434)</b>

	Consolidado	
	30/06/2021	30/06/2020
<b>Despesas administrativas</b>		
Despesas com pessoal	(5.979)	(4.570)
Serviços de terceiros	(4.392)	(1.866)
Outras despesas administrativas	(2.081)	(1.000)
Depreciação e amortização	(684)	(550)
<b>Total</b>	<b>(13.136)</b>	<b>(7.986)</b>

## Companhia Mineira de Açúcar e Álcool Participações

Notas explicativas às informações contábeis intermediárias

Em 30 de junho de 2021

(Em milhares de reais, exceto quando indicado de outra forma)

### 24. Resultado financeiro, líquido

	Consolidado	
	30/06/2021	30/06/2020
<b>Despesas financeiras:</b>		
Juros sobre empréstimos e financiamentos	(28.493)	(12.886)
IOF	(2.215)	(1.247)
Perdas com ajuste a valor justo - derivativos	(25.039)	(49.175)
Perdas efetivas - liquidação de operações - Derivativos	(5.523)	(4.107)
Variação cambial passiva	(10.819)	(14.565)
Outras despesas financeiras	(6.158)	(1.927)
Juros sobre arrendamentos	(15.921)	(8.617)
Tarifas bancárias	(2.842)	(2.420)
<b>Total</b>	<b>(97.010)</b>	<b>(94.944)</b>
<b>Receitas financeiras:</b>		
Ganhos com ajuste a valor justo - derivativos	12.999	57.117
Rendimentos sobre aplicações financeiras	2.265	1.484
Ganhos efetivos - liquidação de operações - derivativos	337	82
Variação cambial ativa	22.214	10.932
Outras receitas financeiras	4.081	927
Juros sobre arrendamentos	5.568	3.985
<b>Total</b>	<b>47.463</b>	<b>74.527</b>
<b>Resultado financeiro, líquido</b>	<b>(49.547)</b>	<b>(20.417)</b>

### 25. Lucro por ação

O lucro por ação básico é calculado por meio da divisão do lucro líquido do período atribuído aos detentores de ações ordinárias da Companhia pela quantidade média ponderada de ações ordinárias no período.

O lucro básico e diluído são iguais, por não existirem instrumentos financeiros ou patrimoniais que possam potencialmente diluir o número de ações ordinárias. O quadro abaixo apresenta os dados de lucro líquido e quantidade de ações utilizadas no cálculo do lucro básico e diluído por ação:

	Consolidado e Controladora	
	30/06/2021	30/06/2020
Lucro líquido do período	62.184	41.986
Quantidade de ações média durante o exercício	1.258.415.911	1.064.082.217
<b>Lucro por ação – básico e diluído (em reais)</b>	<b>0,0494</b>	<b>0,0395</b>

## Companhia Mineira de Açúcar e Álcool Participações

Notas explicativas às informações contábeis intermediárias

Em 30 de junho de 2021

(Em milhares de reais, exceto quando indicado de outra forma)

### 26. Partes relacionadas

#### a) Remuneração de pessoal chave da Administração

O pessoal chave da Administração da Companhia é composto pela Diretoria Executiva e pelo Conselho de Administração. Os montantes referentes à remuneração do pessoal chave da Administração durante o período findo em 30 de junho de 2021, a título de benefícios de curto prazo foram de R\$1.489 (R\$1.398 em 30 de junho de 2020), registrados no grupo de despesas administrativas e gerais, e incluem salários, bônus, remunerações variáveis e benefícios diretos e indiretos. A assembleia geral aprovou o montante de remuneração global anual dos administradores no total de R\$ 5.750 para os exercícios findos em 31 de março de 2021 e 2020, entretanto o valor está sujeito a alterações conforme política de bonificação aprovada pela Companhia.

#### b) Principais saldos de transações

As transações efetuadas junto às partes relacionadas, excetuando a compra de matéria-prima, a qual é feita de acordo com o preço de mercado, são realizadas com base em condições negociadas entre a Companhia e as partes relacionadas, as quais poderiam ser diferentes caso fossem realizadas com partes não relacionadas. Os saldos com partes relacionadas, que são compostos por transações com os acionistas ou empresas ligadas aos acionistas, estão apresentados como seguem:

		Controladora		Consolidado	
		30/06/2021	31/03/2021	30/06/2021	31/03/2021
<b>Ativo não circulante</b>					
<i>Créditos com partes relacionadas</i>					
Marseille Fundo de Investimentos em Participações	ii	4.425	4.425	4.425	4.425
Rio Grande Investment PTE. LTD.	ii	4.425	4.425	4.425	4.425
Terra Forte Empreendimentos e Participações S.A.	iii	-	-	49.938	29.901
Vale do Pontal Açúcar e Etanol Ltda.	iv	39.110	41.809	-	-
Outras		-	-	-	6
<b>Subtotal</b>		<b>47.960</b>	<b>50.659</b>	<b>58.788</b>	<b>38.757</b>
<i>Direito de uso sobre parcerias agrícolas</i>					
Terra Forte Empreendimentos e Participações S.A.	iii	-	-	168.519	110.559
<b>Subtotal</b>		<b>-</b>	<b>-</b>	<b>168.519</b>	<b>110.559</b>
<b>Total ativos</b>		<b>47.960</b>	<b>50.659</b>	<b>227.307</b>	<b>149.316</b>

## Companhia Mineira de Açúcar e Álcool Participações

Notas explicativas às informações contábeis intermediárias

Em 30 de junho de 2021

(Em milhares de reais, exceto quando indicado de outra forma)

	Controladora		Consolidado	
	30/06/2021	31/03/2021	30/06/2021	31/03/2021
<b>Passivo</b>				
<i>Débitos com partes relacionadas</i>				
JF Citrus Agropecuária	-	-	-	67
Terra Forte Empreendimento e Participações S.A.	v	-	8.904	502
<b>Subtotal</b>			<b>8.904</b>	<b>569</b>
<i>Empréstimos com partes relacionadas (Nota 14)</i>				
Canápolis Açúcar e Etanol S.A.	vi	260	-	-
Vale do Tijuco Açúcar e Álcool S.A.	vii	1.506	1.701	-
<b>Subtotal</b>		<b>1.506</b>	<b>1.961</b>	<b>-</b>
<i>Arrendamentos e parceria agrícola a pagar</i>				
Terra Forte Empreendimentos e Participações S.A.	viii	-	194.689	114.155
<b>Total arrendamentos e parceria agrícola a pagar</b>		<b>-</b>	<b>194.689</b>	<b>114.155</b>
<b>Total dos passivos</b>		<b>1.506</b>	<b>203.593</b>	<b>114.724</b>

	Consolidado	
	30/06/2021	30/06/2020
<b>Resultado</b>		
<i>Venda de mudas de cana e insumos agrícolas</i>		
JF Citrus Agropecuária	-	1.235
	-	1.235
<i>Compra de matéria prima (cana-de-açúcar)</i>		
JF Citrus Agropecuária	-	(8.788)
	-	(8.788)
<i>Amortização Direito de Uso e Juros Apropriados</i>		
Marco Otávio Galvão	-	1.391
Terra Forte Empreendimentos e Participações S.A.	7.484	735
	<b>7.484</b>	<b>2.126</b>

- (i) Montante referente a vendas de insumos agrícolas e ativos entre as coligadas.
- (ii) Saldo proveniente da incorporação da JFLIM pela Companhia. Referem-se a notas promissórias a receber, cuja liquidação foi realizada em 31/07/2021.
- (iii) Montante concedido para a empresa Terra Forte. Com incidência de juros, calculados mensalmente com base da taxa ponderação dos empréstimos bancários do Grupo CMAA (6,91% a.a. em março/21). Vencimento previsto para março/22.
- (iv) Mútuo entre a Vale do Pontal e a Companhia, sem incidência de juros. Vencimento previsto para março/22.
- (v) Mútuo entre a Canápolis Açúcar e Etanol S.A. e a Companhia, sem incidência de juros. Vencimento previsto para março/22.
- (vi) Mútuo entre a Vale do Tijuco e a Companhia, sem incidência de juros. Vencimento previsto para março/22.
- (vii) Montante referente compra de cana-de-açúcar entre as coligadas

A Companhia concede aval para suas controladas em contratos de empréstimos e financiamentos, conforme descrito na nota explicativa nº 14.

A controlada Vale do Tijuco concede garantias financeiras para operações de fornecedores, conforme descrito na nota explicativa nº 20.



## Companhia Mineira de Açúcar e Álcool Participações

Notas explicativas às informações contábeis intermediárias

Em 30 de junho de 2021

(Em milhares de reais, exceto quando indicado de outra forma)

### 27. Informações suplementares aos fluxos de caixa

a) Transações que não afetaram o caixa

	Consolidado	
	30/06/2021	30/06/2020
<b>Transações que não afetaram caixa</b>		
Direito de uso	125.691	15.197
Cessão de arrendamentos e parcerias agrícolas a receber	4.852	10.962
Arrendamentos e parcerias agrícolas a pagar	130.543	25.610

### 28. Cobertura de seguros

O Grupo adota a política de contratar cobertura de seguros para os bens sujeitos a riscos por montantes considerados suficientes para cobrir eventuais sinistros, considerando a natureza de sua atividade.

Em 30 de junho de 2021, o Grupo possui cobertura de seguros por valores considerados suficientes pela sua Administração para cobrir eventuais perdas, os quais se encontram demonstrados a seguir:

<u>Bens segurados</u>	<u>Importância segurada</u>
Responsabilidade civil	60.000
Penhor rural	9.612
Veículos	100% Fipe
Máquinas e equipamentos diversos	84.050
Patrimonial	400.000
D&O (Alta Administração)	30.000

## **Companhia Mineira de Açúcar e Álcool Participações**

Notas explicativas às informações contábeis intermediárias

Em 30 de junho de 2021

(Em milhares de reais, exceto quando indicado de outra forma)

### **Conselho de Administração**

#### **Conselheiros**

José Francisco de Fátima Santos  
*Presidente*

Luiz Gustavo Turchetto Santos  
Hansjorg Suelzle  
Moleonoto Tjang  
Surjadi Tirtarahardia  
Mark Julian Wakeford

#### **Diretoria Executiva**

Carlos Eduardo Turchetto Santos  
Alisson Venturini Colonhezi  
Jeferson Degaspari  
Eduardo Scandiuizzi Lopes  
Marcelo Bosquetti

#### **Contadora**

Wanessa de Araújo Nunes Costa  
CRC/GO nº GO-026301/O-6  
\* \* \*